

SASSO 60 round adjustable

trimless exposed concrete

048-2622017S 048-2695210 002-90746



Proyecto / Tipo

Notas

Cantidad / Fecha



General

Techo , Empotrado

inclinación máx. 30°

giro 360°

blanco , RAL9016 ¹

Set de montaje aluminio blanco

parte delantera IP40 , parte trasera IP20

555 lm

LED

3000 K

IRC ≥ 90

MacAdam inicial ≤ 2 SDCM

R_g: 99 , R_f: 90 , R₍₁₋₁₅₎: 87

MR 0.6

MDER 0.54

Óptico

spot

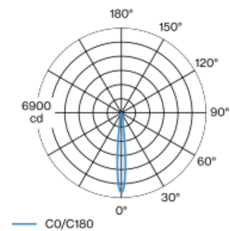
ángulo de haz 11°

PstLM ≤ 1.0 ²

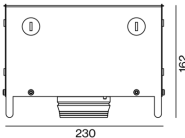
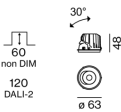
SVM ≤ 0.4 ²

Proyector empotrable redondo de fundición inyectada de aluminio; de 1 lámpara; superficie blanco; giratorio 360° y orientable 30°; montaje sin herramientas mediante kit de montaje con sistema de inserción por bola patentado; carcasa de montaje de hormigón para techos de hormigón visto; para montaje sin marco; refrigeración pasiva de los LEDs por medio de una geometría de cuerpo de refrigeración optimizada; con tecnología COB (Chip on Board) para eficiencia máxima; ninguna formación de sombras múltiples; color de luz 3000 K; binning inicialmente MacAdam ≤ 2 SDCM; CRI ≥ 90; LED energéticamente eficientes con alto rendimiento de color; incl. óptica de lente de alta calidad; característica proyección precisa con ángulo de proyección de 11°; grado de protección IP40 en el lado inferior (IP20 en el superior); CP2 220-240V; incluido convertidor DALI-2; fuente luminosa sustituible por un técnico autorizado; mecanismo de control sustituible por un técnico autorizado;

Distribución luminosa



Diseño del producto



Eléctrico

DALI-2

sistema 10.4 W

inserto 8.8 W

36 Vf

250 mA

CP2 220-240V

sistema 53 lm/W³

inserto 63 lm/W⁴

1 DALI Addr.

Físico

sin marco, para techos de hormigón visto

longitud 230 mm

ancho 230 mm

altura 162 mm

2.41 kg

Orificio

profundidad empotrada 120 mm

¹ Código RAL

² Valor del producto continente a plena carga (no atenuado)

³ incl. optical losses and the efficiency of the operating device (converter)

⁴ incl. optical losses

Instrucciones de montaje



Calculadora de iluminación



SASSO 60 round adjustable

trimless exposed concrete

048-2622017S 048-2695210 002-90746



Proyecto / Tipo

Notas

Cantidad / Fecha

Componentes

EXPOSED CONCRETE MOUNTING HOUSING

COLOR	L-AN-AL (MM)	NÚMERO(S) DE ARTÍCULO
aluminio blanco	230-230-162	048-2695210

POWER SUPPLY

TIPO	L-AN-AL (MM)	NÚMERO(S) DE ARTÍCULO
28 W	143-43-30	002-90746

Accesorios eléctricos opcionales

DIN RAIL POWER SUPPLY

TIPO	L-AN-AL (MM)	NÚMERO(S) DE ARTÍCULO
160 W	72-90-63	005-6520210

DIN RAIL LED DRIVER

TIPO	L-AN-AL (MM)	NÚMERO(S) DE ARTÍCULO
DALI-2 200-1050 mA 2 x 42W	36-88-59	005-6121030

Tipos de disyuntores

Tipo de disyuntor automático	Numero de fijaciones
B10	18
B16	30
C10	23
C16	36

