

# SASSO 60 round adjustable

trimless exposed concrete

048-2622919F 048-2695210 002-90746



Proyecto / Tipo

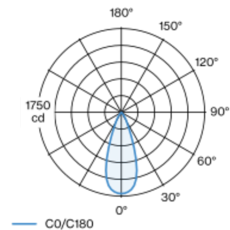
Notas

Cantidad / Fecha

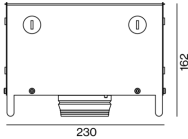
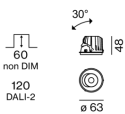


Proyector empotrable redondo de fundición inyectada de aluminio; de 1 lámpara; superficie dorado; giratorio 360° y orientable 30°; montaje sin herramientas mediante kit de montaje con sistema de inserción por bola patentado; carcasa de montaje de hormigón para techos de hormigón visto; para montaje sin marco; refrigeración pasiva de los LEDs por medio de una geometría de cuerpo de refrigeración optimizada; con tecnología COB (Chip on Board) para eficiencia máxima; ninguna formación de sombras múltiples; color de luz 2700 K; binning inicialmente MacAdam  $\leq 2$  SDCM; CRI  $\geq 90$ ; mín. 80 % del flujo luminoso después de 50000 horas de funcionamiento; LED energéticamente eficientes con alto rendimiento de color; incl. óptica de lente de alta calidad; característica proyección precisa con ángulo de proyección de 39°; UGR  $\leq 16$ ; lámpara para el puesto de trabajo apta para pantallas según DIN EN 12464-1; luminancia por encima de 65°  $\leq 3000$  cd/m<sup>2</sup>; grado de protección IP40 en el lado inferior (IP20 en el superior); CP2 220-240V; incluido convertidor DALI-2; fuente luminosa sustituible por un técnico autorizado; mecanismo de control sustituible por un técnico autorizado;

## Distribución luminosa



## Diseño del producto



## General

Techo , Empotrado

inclinación máx. 30°

giro 360°

dorado , RAL260-M <sup>1</sup>

Set de montaje aluminio blanco

parte delantera IP40 , parte trasera IP20

799 lm

## LED

2700 K

IRC  $\geq 90$

L80 / 50000 h

MacAdam inicial  $\leq 2$  SDCM

R<sub>g</sub>: 97 , R<sub>r</sub>: 91 , R<sub>f(1-15)</sub>: 87

MR 0.52

MDER 0.47

## Óptico

flood

ángulo de haz 39°

UGR  $< 16$  ,  $\geq 65^\circ < 3000$  cd/m<sup>2</sup>

PstLM  $\leq 1.0$  <sup>2</sup>

SVM  $\leq 0.4$  <sup>2</sup>

## Eléctrico

DALI-2

sistema 10.2 W

inserto 8.7 W

36 Vf

250 mA

CP2 220-240V

sistema 78 lm/W<sup>3</sup>

inserto 92 lm/W<sup>4</sup>

1 DALI Addr.

## Físico

sin marco, para techos de hormigón visto

longitud 230 mm

ancho 230 mm

altura 162 mm

2.41 kg

## Orificio

profundidad empotrada 120 mm

<sup>1</sup> Código RAL

<sup>2</sup> Valor del producto continente a plena carga (no atenuado)

<sup>3</sup> incl. optical losses and the efficiency of the operating device (converter)

<sup>4</sup> incl. optical losses

# SASSO 60 round adjustable

trimless exposed concrete

048-2622919F 048-2695210 002-90746



Proyecto / Tipo

Notas

Cantidad / Fecha

## Instrucciones de montaje



## Calculadora de iluminación



# SASSO 60 round adjustable

trimless exposed concrete  
048-2622919F 048-2695210 002-90746



Proyecto / Tipo

Notas

Cantidad / Fecha

## Factor de mantenimiento

| Tiempo de funcionamiento [h] | 10 000                                  | 20 000            | 30 000   | 40 000 | 50 000 |
|------------------------------|---|-------------------|--|--------|--------|
| LLMF                         | 0.964                                   | 0.923             | 0.884  | 0.847  | 0.811  |
| LSF                          | 1                                       | 1                 | 1  | 1      | 1      |
| MF                           | LMF × RSMF × LLMF × LSF                 |                   |  |        |        |
| MF                           | Factor de mantenimiento                 |                   |  |        |        |
| LMF <sup>a</sup>             | Factor de mantenimiento de la luminaria |                   |  |        |        |
|                              |   | RSMF <sup>a</sup> | Factor de mantenimiento del local                        |        |        |
|                              |   | LLMF              | Factor de mantenimiento del flujo luminoso de la lámpara |        |        |
|                              |   | LSF               | Factor de supervivencia de la lámpara                    |        |        |

<sup>a</sup> De acuerdo a "CIE 97, Maintenance of indoor electric lighting systems", 2005, ISBN 3-900-734-34-8. Los valores deben ser determinados por el planificador.

## Tipos de disyuntores

| Tipo de disyuntor automático | Numero de fijaciones |
|------------------------------|----------------------|
| B10                          | 18                   |
| B16                          | 30                   |
| C10                          | 23                   |
| C16                          | 36                   |

## Componentes

### EXPOSED CONCRETE MOUNTING HOUSING

| COLOR           | L-AN-AL (MM) | NÚMERO(S) DE ARTÍCULO |
|-----------------|--------------|-----------------------|
| aluminio blanco | 230-230-162  | 048-2695210           |



### POWER SUPPLY

| TIPO | L-AN-AL (MM) | NÚMERO(S) DE ARTÍCULO |
|------|--------------|-----------------------|
| 28 W | 143-43-30    | 002-90746             |

## Accesorios eléctricos opcionales

### DIN RAIL POWER SUPPLY

| TIPO  | L-AN-AL (MM) | NÚMERO(S) DE ARTÍCULO |
|-------|--------------|-----------------------|
| 160 W | 72-90-63     | 005-6520210           |



### DIN RAIL LED DRIVER

| TIPO                           | L-AN-AL (MM) | NÚMERO(S) DE ARTÍCULO |
|--------------------------------|--------------|-----------------------|
| DALI-2   200-1050 mA   2 x 42W | 36-88-59     | 005-6121030           |

