

MINO 40 reflector

surface


042-111403WB



Proyecto / Tipo

Notas

Cantidad / Fecha



General

Techo , Superficie

RAL blanco tráfico , RAL 9016 ¹

Reflector cromo oscuro

2250 lm/m

IP20

4480 lm

LED

3000 K

IRC ≥ 90

L90 / 50000 h

MacAdam inicial ≤ 3 SDCM

R_g: 99 , R_f: 91 , R₍₁₋₁₅₎: 89

MR 0.61

MDER 0.55

Óptico

Reflector

Symmetric

UGR < 16 , ≥ 65° < 1500 cd/m²

PstLM ≤ 1.0 ²

SVM ≤ 0.4 ²

Eléctrico

DALI-2

47 W

CP1 220-240V

95 lm/W

24 W/m

Físico

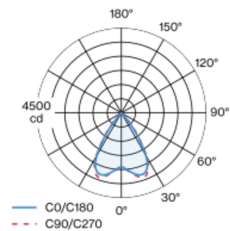
longitud 2008 mm

ancho 40 mm

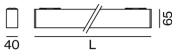
altura 65 mm

Cuerpo de lámpara de perfil extrusionado de aluminio; tapa terminal con cierre estanco a la luz de aluminio; ningún tornillo visible; versión angular; superficie pintada al polvo en blanco tráfico; mismo color RAL que los insertos de foco; apropiado para montaje en techo; perfil de luminaria premontable; resto de componentes de lámpara montables sin herramienta; inserto de luz LED dotado de reflector de alto brillo con óptica facetada; Reflector cromo oscuro; color de luz 3000 K; binning inicialmente MacAdam ≤ 3 SDCM; CRI ≥ 90; min. 90 % del flujo luminoso después de 50000 horas de funcionamiento; LED energéticamente eficientes con alto rendimiento de color; UGR ≤ 16; lámpara para el puesto de trabajo apta para pantallas según DIN EN 12464-1; luminancia por encima de 65° ≤ 1500 cd/m²; grado de protección IP20; CP1 220-240V; cableado interno de la lámpara libre de halógenos; incluido convertidor DALI-2; fuente luminosa sustituible por un técnico autorizado; mecanismo de control sustituible por un técnico autorizado;

Distribución luminosa



Diseño del producto



¹ Código RAL
² Valor del producto continente a plena carga (no atenuado)

Instrucciones de montaje



Calculadora de iluminación

