


# MINO 40 reflector

surface

042-1116038R

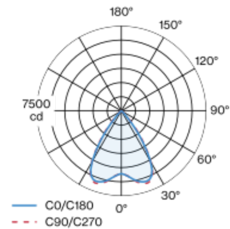


Proyecto / Tipo
Notas
Cantidad / Fecha

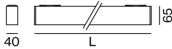


Cuerpo de lámpara de perfil extrusionado de aluminio; tapa terminal con cierre estanco a la luz de aluminio; ningún tornillo visible; versión angular; superficie pintada al polvo en negro; apropiado para montaje en techo; perfil de luminaria premontable; resto de componentes de lámpara montables sin herramienta; inserto de luz LED dotado de reflector de alto brillo con óptica facetada; Reflector cromo; color de luz 3000 K; binning inicialmente MacAdam  $\leq 3$  SDCM; CRI  $\geq 90$ ; min. 90 % del flujo luminoso después de 50000 horas de funcionamiento; LED energéticamente eficientes con alto rendimiento de color; UGR  $\leq 19$ ; lámpara para el puesto de trabajo apta para pantallas según DIN EN 12464-1; luminancia por encima de  $65^\circ \leq 1500 \text{ cd/m}^2$ ; grado de protección IP20; CP1 220-240V; cableado interno de la lámpara libre de halógenos; incluido convertidor DALI-2; fuente luminosa sustituible por un técnico autorizado; mecanismo de control sustituible por un técnico autorizado;

## Distribución luminosa



## Diseño del producto



## General

Techo , Superficie
negro , RAL 9005 <sup>1</sup>
Reflector cromo
2940 lm/m
IP20
8810 lm

## LED

3000 K
IRC $\geq 90$
L90 / 50000 h
MacAdam inicial $\leq 3$ SDCM
R <sub>g</sub> : 99 , R <sub>f</sub> : 91 , R <sub>(1-15)</sub> : 89
MR 0.61
MDER 0.55

## Óptico

Reflector
Symmetric
UGR $< 19$ , $\geq 65^\circ < 1500 \text{ cd/m}^2$
PstLM $\leq 1.0$ <sup>2</sup>
SVM $\leq 0.4$ <sup>2</sup>

## Eléctrico

DALI-2
67 W
CP1 220-240V
131 lm/W
22 W/m

## Físico

longitud 3008 mm
ancho 40 mm
altura 65 mm

<sup>1</sup> Código RAL  
<sup>2</sup> Valor del producto continente a plena carga (no atenuado)

## Instrucciones de montaje



## Calculadora de iluminación

