


MINO 40 reflector

surface

042-111613GB

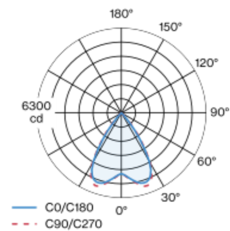


Proyecto / Tipo
Notas
Cantidad / Fecha

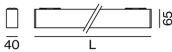


Cuerpo de lámpara de perfil extrusionado de aluminio; tapa terminal con cierre estanco a la luz de aluminio; ningún tornillo visible; versión angular; superficie pintada al polvo en gris; apropiado para montaje en techo; perfil de luminaria premontable; resto de componentes de lámpara montables sin herramienta; inserto de luz LED dotado de reflector de alto brillo con óptica facetada; Reflector cromo oscuro; color de luz 4000 K; binning inicialmente MacAdam ≤ 3 SDCM; CRI ≥ 90 ; min. 90 % del flujo luminoso después de 50000 horas de funcionamiento; LED energéticamente eficientes con alto rendimiento de color; UGR ≤ 19 ; lámpara para el puesto de trabajo apta para pantallas según DIN EN 12464-1; luminancia por encima de $65^\circ \leq 1500 \text{ cd/m}^2$; grado de protección IP20; CP1 220-240V; cableado interno de la lámpara libre de halógenos; incluido convertidor DALI-2; fuente luminosa sustituible por un técnico autorizado; mecanismo de control sustituible por un técnico autorizado;

Distribución luminosa



Diseño del producto



General

Techo , Superficie
gris , RAL9006 ¹
Reflector cromo oscuro
2370 lm/m
IP20
7090 lm

LED

4000 K
IRC ≥ 90
L90 / 50000 h
MacAdam inicial ≤ 3 SDCM
R _g : 99 , R _f : 92 , R ₍₁₋₁₅₎ : 90
MR 0.81
MDER 0.74

Óptico

Reflector
Symmetric
UGR < 19 , $\geq 65^\circ < 1500 \text{ cd/m}^2$
PstLM ≤ 1.0 ²
SVM ≤ 0.4 ²

Eléctrico

DALI-2
67 W
CP1 220-240V
106 lm/W
22 W/m

Físico

longitud 3008 mm
ancho 40 mm
altura 65 mm

¹ Código RAL
² Valor del producto continente a plena carga (no atenuado)

Instrucciones de montaje



Calculadora de iluminación



MINO 40 reflector

surface

042-111613GB



Proyecto / Tipo

Notas

Cantidad / Fecha

Factor de mantenimiento

Tiempo de funcionamiento [h]	10 000	20 000	30 000	40 000	50 000
LLMF	0.98	0.96	0.94	0.92	0.9
LSF	1	1	1	1	1

MF	LMF × RSMF × LLMF × LSF	RSMF ^a	Factor de mantenimiento del local
MF	Factor de mantenimiento	LLMF	Factor de mantenimiento del flujo luminoso de la lámpara
LMF ^a	Factor de mantenimiento de la luminaria	LSF	Factor de supervivencia de la lámpara

^a De acuerdo a "CIE 97, Maintenance of indoor electric lighting systems", 2005, ISBN 3-900-734-34-8. Los valores deben ser determinados por el planificador.

Tipos de disyuntores

Tipo de disyuntor automático	Numero de fijaciones
B10	13
B13	17
B16	21
B20	27
C10	21
C13	28
C16	35
C20	45

