


SASSO 60 round downlight

trimless exposed concrete

048-2602111M 048-2695210 002-90742



Proyecto / Tipo
Notas
Cantidad / Fecha



--	--	--	--	--

General

Techo , Empotrado
giro 360°
negro , RAL9005 ¹
Set de montaje aluminio blanco
parte delantera IP44 , parte trasera IP20
836 lm

LED

4000 K
IRC ≥ 90
L80 / 50000 h
MacAdam inicial ≤ 2 SDCM
R _g : 98 , R _f : 90 , R ₍₁₋₁₅₎ : 88
MR 0.8
MDER 0.72

Óptico

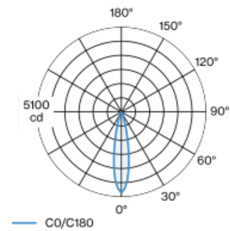
medium
ángulo de haz 21°
UGR < 13 , ≥ 65° < 1500 cd/m ²
P _{st} LM ≤ 1.0 ²
SVM ≤ 0.4 ²

Eléctrico

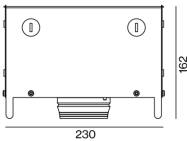
non atenuable
sistema 10.0 W
inserto 8.5 W
36 Vf
250 mA
CP2 220-240V
sistema 84 lm/W ³
inserto 98 lm/W ⁴

Proyector empotrable redondo de fundición inyectada de aluminio; de 1 lámpara; superficie negro; montaje sin herramientas mediante kit de montaje con sistema de inserción por bola patentado; carcasa de montaje de hormigón para techos de hormigón visto; para montaje sin marco; refrigeración pasiva de los LEDs por medio de una geometría de cuerpo de refrigeración optimizada; con tecnología COB (Chip on Board) para eficiencia máxima; ninguna formación de sombras múltiples; color de luz 4000 K; binning inicialmente MacAdam ≤ 2 SDCM; CRI ≥ 90; mín. 80 % del flujo luminoso después de 50000 horas de funcionamiento; LED energéticamente eficientes con alto rendimiento de color; incl. óptica de lente de alta calidad; característica proyección precisa con ángulo de proyección de 21°; UGR ≤ 13; lámpara para el puesto de trabajo apta para pantallas según DIN EN 12464-1; luminancia por encima de 65° ≤ 1500 cd/m²; grado de protección IP44 en el lado inferior (IP20 en el superior); CP2 220-240V; incluido convertidor, no regulable; fuente luminosa sustituible por un técnico autorizado; mecanismo de control sustituible por un técnico autorizado;

Distribución luminosa



Diseño del producto



Físico

sin marco, para techos de hormigón visto
longitud 230 mm
ancho 230 mm
altura 162 mm
2.35 kg

Orificio

profundidad empotrada 60 mm

¹ Código RAL
² Valor del producto continente a plena carga (no atenuado)
³ incl. optical losses and the efficiency of the operating device (converter)
⁴ incl. optical losses

Instrucciones de montaje



Calculadora de iluminación



SASSO 60 round downlight

trimless exposed concrete

048-260211M 048-2695210 002-90742



Proyecto / Tipo

Notas

Cantidad / Fecha

Factor de mantenimiento

Tiempo de funcionamiento [h]	10 000	20 000	30 000	40 000	50 000
LLMF	0.964	0.923	0.884	0.847	0.811
LSF	1	1	1	1	1

MF	LMF × RSMF × LLMF × LSF	RSMF ^a	Factor de mantenimiento del local
MF	Factor de mantenimiento	LLMF	Factor de mantenimiento del flujo luminoso de la lámpara
LMF ^a	Factor de mantenimiento de la luminaria	LSF	Factor de supervivencia de la lámpara

^a De acuerdo a "CIE 97, Maintenance of indoor electric lighting systems", 2005, ISBN 3-900-734-34-8. Los valores deben ser determinados por el planificador.

Tipos de disyuntores

Tipo de disyuntor automático	Numero de fijaciones
B10	57
B13	75
B16	92
B20	115
C10	57
C13	75
C16	92
C20	115

Componentes

EXPOSED CONCRETE MOUNTING HOUSING

COLOR	L-AN-AL (MM)	NÚMERO(S) DE ARTÍCULO
aluminio blanco	230-230-162	048-2695210



POWER SUPPLY

TIPO	L-AN-AL (MM)	NÚMERO(S) DE ARTÍCULO
10 W	65-39-20	002-90742



Accesorios eléctricos opcionales

DIN RAIL POWER SUPPLY

TIPO	L-AN-AL (MM)	NÚMERO(S) DE ARTÍCULO
160 W	72-90-63	005-6520210



DIN RAIL LED DRIVER

TIPO	L-AN-AL (MM)	NÚMERO(S) DE ARTÍCULO
DALI-2 200-1050 mA 2 x 42W	36-88-59	005-6121030

