

# SASSO 60 round downlight

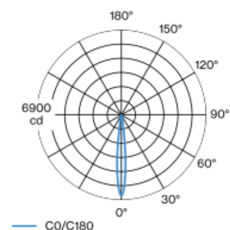
trimless

048-2602111S 048-2696117 002-90742

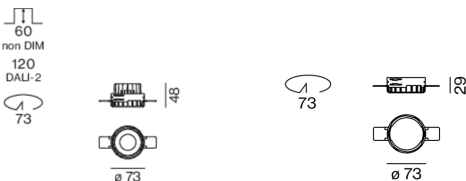


Proyector empotrable redondo de fundición inyectada de aluminio; de 1 lámpara; superficie negro; montaje sin herramientas mediante kit de montaje con sistema de inserción por bola patentado; carcasa de montaje redondo; para montaje sin borde en techos de cartón yeso; para instalación en techos con grosor de 12,5/15/25 mm; refrigeración pasiva de los LEDs por medio de una geometría de cuerpo de refrigeración optimizada; con tecnología COB (Chip on Board) para eficiencia máxima; ninguna formación de sombras múltiples; color de luz 4000 K; binning inicialmente MacAdam  $\leq 2$  SDCM; CRI  $\geq 90$ ; LED energéticamente eficientes con alto rendimiento de color; incl. óptica de lente de alta calidad; característica proyección precisa con ángulo de proyección de 12°; UGR  $\leq 13$ ; grado de protección IP44 en el lado inferior (IP20 en el superior); CP2 220-240V; incluido convertidor, no regulable; fuente luminosa sustituible por un técnico autorizado; mecanismo de control sustituible por un técnico autorizado;

## Distribución luminosa



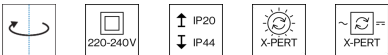
## Diseño del producto



Proyecto / Tipo \_\_\_\_\_

Notas \_\_\_\_\_

Cantidad / Fecha \_\_\_\_\_



## General

Techo , Empotrado \_\_\_\_\_

giro 360° \_\_\_\_\_

negro , RAL9005 <sup>1</sup> \_\_\_\_\_

Set de montaje blanco tráfico \_\_\_\_\_

parte delantera IP44 , parte trasera IP20 \_\_\_\_\_

479 lm \_\_\_\_\_

## LED

4000 K \_\_\_\_\_

IRC  $\geq 90$  \_\_\_\_\_

MacAdam inicial  $\leq 2$  SDCM \_\_\_\_\_

R<sub>g</sub>: 98 , R<sub>f</sub>: 90 , R<sub>t(1-15)</sub>: 88 \_\_\_\_\_

MR 0.8 \_\_\_\_\_

MDER 0.72 \_\_\_\_\_

## Óptico

spot \_\_\_\_\_

ángulo de haz 12° \_\_\_\_\_

UGR  $< 13$  \_\_\_\_\_

PstLM  $\leq 1.0$  <sup>2</sup> \_\_\_\_\_

SVM  $\leq 0.4$  <sup>2</sup> \_\_\_\_\_

## Eléctrico

non atenuable \_\_\_\_\_

sistema 10.4 W \_\_\_\_\_

inserto 8.8 W \_\_\_\_\_

36 Vf \_\_\_\_\_

250 mA \_\_\_\_\_

CP2 220-240V \_\_\_\_\_

sistema 46 lm/W<sup>3</sup> \_\_\_\_\_

inserto 54 lm/W<sup>4</sup> \_\_\_\_\_

## Físico

sin borde \_\_\_\_\_

diámetro 73 mm \_\_\_\_\_

altura 48 mm \_\_\_\_\_

0.22 kg \_\_\_\_\_

## Orificio

diámetro 73 mm \_\_\_\_\_

profundidad empotrada 60 mm \_\_\_\_\_

<sup>1</sup> Código RAL

<sup>2</sup> Valor del producto continente a plena carga (no atenuado)

<sup>3</sup> incl. optical losses and the efficiency of the operating device (converter)

<sup>4</sup> incl. optical losses

## Instrucciones de montaje



## Calculadora de iluminación



# SASSO 60 round downlight

trimless

048-260211S 048-2696117 002-90742



Proyecto / Tipo

Notas

Cantidad / Fecha

## Tipos de disyuntores

Tipo de disyuntor automático	Numero de fijaciones
B10	57
B13	75
B16	92
B20	115
C10	57
C13	75
C16	92
C20	115

## Componentes

### MOUNTING SET trimless

TIPO	COLOR	Ø (MM)	NÚMERO(S) DE ARTÍCULO
para techos de cartón-yeso 12,5/15/25 mm	blanco tráfico	73	048-2696117

### POWER SUPPLY

TIPO	L-AN-AL (MM)	NÚMERO(S) DE ARTÍCULO
10 W	65-39-20	002-90742

## Accesorios de montaje

### PRIMED CONCRETE MOUNTING HOUSING

COLOR	L-AN-AL (MM)	NÚMERO(S) DE ARTÍCULO
aluminio blanco	614-307-120	048-2695110

## Accesorios eléctricos opcionales

### DIN RAIL POWER SUPPLY

TIPO	L-AN-AL (MM)	NÚMERO(S) DE ARTÍCULO
160 W	72-90-63	005-6520210

### DIN RAIL LED DRIVER

TIPO	L-AN-AL (MM)	NÚMERO(S) DE ARTÍCULO
DALI-2   200-1050 mA   2 x 42W	36-88-59	005-6121030

