

# SASSO 60 round downlight

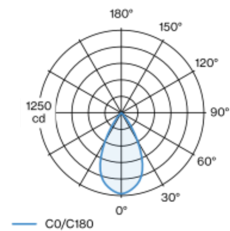
trimless

048-2602119W 048-2696117 002-90742

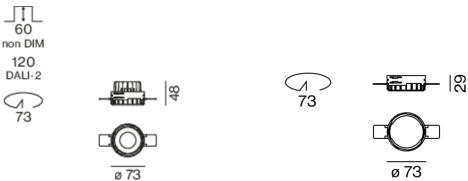


Proyector empotrable redondo de fundición inyectada de aluminio; de 1 lámpara; superficie dorado; montaje sin herramientas mediante kit de montaje con sistema de inserción por bola patentado; carcasa de montaje redondo; para montaje sin borde en techos de cartón yeso; para instalación en techos con grosor de 12,5/15/25 mm; refrigeración pasiva de los LEDs por medio de una geometría de cuerpo de refrigeración optimizada; con tecnología COB (Chip on Board) para eficiencia máxima; ninguna formación de sombras múltiples; color de luz 4000 K; binning inicialmente MacAdam  $\leq 2$  SDCM; CRI  $\geq 90$ ; mín. 80 % del flujo luminoso después de 50000 horas de funcionamiento; LED energéticamente eficientes con alto rendimiento de color; incl. óptica de lente de alta calidad; característica proyección precisa con ángulo de proyección de 55°; grado de protección IP44 en el lado inferior (IP20 en el superior); CP2 220-240V; incluido convertidor, no regulable; fuente luminosa sustituible por un técnico autorizado; mecanismo de control sustituible por un técnico autorizado;

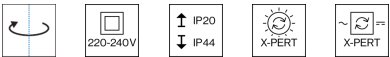
## Distribución luminosa



## Diseño del producto



Proyecto / Tipo
Notas
Cantidad / Fecha



## General

Techo , Empotrado
giro 360°
dorado , RAL260-M <sup>1</sup>
Set de montaje blanco tráfico
parte delantera IP44 , parte trasera IP20
964 lm

## LED

4000 K
IRC $\geq 90$
L80 / 50000 h
MacAdam inicial $\leq 2$ SDCM
R <sub>g</sub> : 98 , R <sub>f</sub> : 90 , R <sub>t(1-15)</sub> : 88
MR 0.8
MDER 0.72

## Óptico

wide flood
ángulo de haz 55°
$\geq 65^\circ < 1500 \text{ cd/m}^2$
PstLM $\leq 1.0$ <sup>2</sup>
SVM $\leq 0.4$ <sup>2</sup>

## Eléctrico

non atenuable
sistema 10.0 W
inserto 8.5 W
36 Vf
250 mA
CP2 220-240V
sistema 96 lm/W <sup>3</sup>
inserto 113 lm/W <sup>4</sup>

## Físico

sin borde
diámetro 73 mm
altura 48 mm
0.22 kg

## Orificio

diámetro 73 mm
profundidad empotrada 60 mm

<sup>1</sup> Código RAL  
<sup>2</sup> Valor del producto continente a plena carga (no atenuado)  
<sup>3</sup> incl. optical losses and the efficiency of the operating device (converter)  
<sup>4</sup> incl. optical losses

## Instrucciones de montaje



## Calculadora de iluminación

