

# SASSO 60 square downlight

trim 2 lamps


048-2612019W 048-2699318 002-90742



Proyecto / Tipo

Notas

Cantidad / Fecha



### General

Techo , Empotrado

dorado , RAL260-M <sup>1</sup>

Set de montaje negro intenso

parte delantera IP44 , parte trasera IP20

1820 lm

### LED

3000 K

IRC ≥ 90

L80 / 50000 h

MacAdam inicial ≤ 2 SDCM

R<sub>g</sub>: 99 , R<sub>r</sub>: 90 , R<sub>t(1-15)</sub>: 87

MR 0.6

MDER 0.54

### Óptico

wide flood

ángulo de haz 52°

≥65° <1500 cd/m<sup>2</sup>

PstLM ≤ 1.0 <sup>2</sup>

SVM ≤ 0.4 <sup>2</sup>

### Eléctrico

non atenuable

220-240 V

sistema 20.5 W

inserto 8.7 W

36 Vf

250 mA

total de insertos 17.4 W

CP2

sistema 89 lm/W<sup>3</sup>

inserto 105 lm/W<sup>3</sup>

### Físico

borde

longitud 147 mm

ancho 81 mm

altura 48 mm

0.28 kg

### Orificio

longitud 138 mm

ancho 73 mm

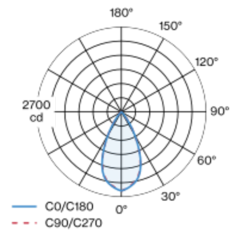
espesor mín. del techo 2 mm

espesor máx. del techo 25 mm

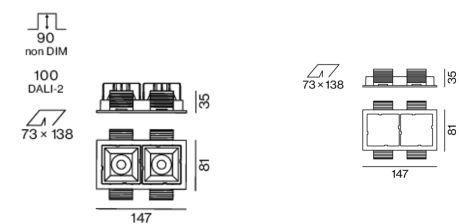
profundidad empotrada 90 mm

Proyector empotrable cuadrado de fundición de aluminio inyectado; de 2 lámparas; superficie dorado; montaje sin herramientas mediante kit de montaje con sistema de inserción por bola patentado; carcasa de montaje rectangular; con marco negro intenso; apropiada para grosores de techo de 2-25 mm; refrigeración pasiva de los LEDs por medio de una geometría de cuerpo de refrigeración optimizada; con tecnología COB (Chip on Board) para eficiencia máxima; ninguna formación de sombras múltiples; color de luz 3000 K; binning inicialmente MacAdam ≤ 2 SDCM; CRI ≥ 90; mín. 80 % del flujo luminoso después de 50000 horas de funcionamiento; LED energéticamente eficientes con alto rendimiento de color; incl. óptica de lente de alta calidad; característica proyección precisa con ángulo de proyección de 52°; grado de protección IP44 en el lado inferior (IP20 en el superior); CP2; incluido convertidor, no regulable; caja de conexión para cableado, 3 o 5 pines, disponible como accesorio; el accesorio se menciona por separado; fuente luminosa sustituible por un técnico autorizado; mecanismo de control sustituible por un técnico autorizado;

### Distribución luminosa



### Diseño del producto



[‘048-2612019W 048-2699318 002-90742’] Los datos técnicos se refieren a los valores de medición para una temperatura ambiente de 25 °C. Los datos relativos al flujo luminoso están sujetos inicialmente a una tolerancia de ±10 %; los relativos a la potencia de conexión eléctrica, inicialmente a una tolerancia de ±10 %; y los relativos a la temperatura del color, inicialmente a ±150 K. Non nos hacemos responsables de posibles errores de impresión. Se aplican las Condiciones Generales de Contratación de XAL GmbH.  
© XAL GmbH · Auer-Welsbach-Gasse 36 · 8055 Graz · Austria · [www.xal.com](http://www.xal.com)

# SASSO 60 square downlight

trim 2 lamps

048-2612019W 048-2699318 002-90742



Proyecto / Tipo

Notas

Cantidad / Fecha

## Instrucciones de montaje



## Calculadora de iluminación



# SASSO 60 square downlight

trim 2 lamps

048-2612019W 048-2699318 002-90742



Proyecto / Tipo \_\_\_\_\_

Notas \_\_\_\_\_

Cantidad / Fecha \_\_\_\_\_

## Factor de mantenimiento

| Tiempo de funcionamiento [h] | 10 000 | 20 000 | 30 000 | 40 000 | 50 000 |
|------------------------------|--------|--------|--------|--------|--------|
| LLMF                         | 0.964  | 0.923  | 0.884  | 0.847  | 0.811  |
| LSF                          | 1      | 1      | 1      | 1      | 1      |

|                  |   |                   |  |
|------------------|---|-------------------|--|
| MF               | LMF × RSMF × LLMF × LSF                 | RSMF <sup>a</sup> | Factor de mantenimiento del local                        |
| MF               | Factor de mantenimiento                 | LLMF              | Factor de mantenimiento del flujo luminoso de la lámpara |
| LMF <sup>a</sup> | Factor de mantenimiento de la luminaria | LSF               | Factor de supervivencia de la lámpara                    |

<sup>a</sup> De acuerdo a "CIE 97, Maintenance of indoor electric lighting systems", 2005, ISBN 3-900-734-34-8. Los valores deben ser determinados por el planificador.

## Tipos de disyuntores

| Tipo de disyuntor automático | Numero de fijaciones |
|------------------------------|----------------------|
| B10                          | 57                   |
| B13                          | 75                   |
| B16                          | 92                   |
| B20                          | 115                  |
| C10                          | 57                   |
| C13                          | 75                   |
| C16                          | 92                   |
| C20                          | 115                  |

## Componentes

### MOUNTING SET with trim 2 lamps

| TIPO               | COLOR         | L-AN-AL (MM) | NÚMERO(S) DE ARTÍCULO |
|--------------------|---------------|--------------|-----------------------|
| para falsos techos | negro intenso | 147-81-35    | 048-2699318           |

### POWER SUPPLY

| TIPO | L-AN-AL (MM) | NÚMERO(S) DE ARTÍCULO |
|------|--------------|-----------------------|
| 10 W | 65-39-20     | 002-90742             |

## Accesorios de montaje

### THROUGH WIRING CONNECTION BOX

| TIPO                      | L-AN-AL (MM) | NÚMERO(S) DE ARTÍCULO |
|---------------------------|--------------|-----------------------|
| cable non DIM ø 4 – 12 mm | 105-58-30    | 005-253110            |
| DALI cable ø 4 – 12 mm    | 105-58-30    | 005-255110            |

## Accesorios de montaje

### PRIMED CONCRETE MOUNTING HOUSING

| COLOR           | L-AN-AL (MM) | NÚMERO(S) DE ARTÍCULO |
|-----------------|--------------|-----------------------|
| aluminio blanco | 614-307-120  | 048-2695110           |

## Accesorios eléctricos opcionales

### DIN RAIL POWER SUPPLY

| TIPO  | L-AN-AL (MM) | NÚMERO(S) DE ARTÍCULO |
|-------|--------------|-----------------------|
| 160 W | 72-90-63     | 005-6520210           |

### DIN RAIL LED DRIVER

| TIPO                           | L-AN-AL (MM) | NÚMERO(S) DE ARTÍCULO |
|--------------------------------|--------------|-----------------------|
| DALI-2   200-1050 mA   2 x 42W | 36-88-59     | 005-6121030           |



[048-2612019W 048-2699318 002-90742] Los datos técnicos se refieren a los valores de medición para una temperatura ambiente de 25 °C. Los datos relativos al flujo luminoso están sujetos inicialmente a una tolerancia de ±10 %; los relativos a la potencia de conexión eléctrica, inicialmente a una tolerancia de ±10 %; y los relativos a la temperatura del color, inicialmente a ±150 K. Non nos hacemos responsables de posibles errores de impresión. Se aplican las Condiciones Generales de Contratación de XAL GmbH.  
© XAL GmbH · Auer-Welsbach-Gasse 36 · 8055 Graz · Austria · [www.xal.com](http://www.xal.com)

28.12.2024