

# SASSO 60 round adjustable

trimless

048-2622211M 048-2696117 002-90742



Proyecto / Tipo

Notas

Cantidad / Fecha



## General

Techo , Empotrado

inclinación máx. 30°

giro 360°

negro , RAL 9005 <sup>1</sup>

Set de montaje blanco tráfico

parte delantera IP40 , parte trasera IP20

1000 lm

fijación 94 lm/W<sup>2</sup>

## LED

3500 K

IRC ≥ 90

L80 / 50000 h

MacAdam inicial ≤ 2 SDCM

R<sub>g</sub>: 99 , R<sub>f</sub>: 90 , R<sub>t(1-15)</sub>: 89

MR 0.7

MDER 0.64

## Óptico

medium

ángulo de haz 27°

UGR ≤ 16

PstLM ≤ 1.0 <sup>3</sup>

SVM ≤ 0.4 <sup>3</sup>

## Eléctrico

non atenuable

220-240 V

sistema 12.5 W

fijación 10.6 W

36 Vf

300 mA

CP2

## Físico

sin borde

diámetro 73 mm

altura 48 mm

0.22 kg

## Orificio

diámetro 73 mm

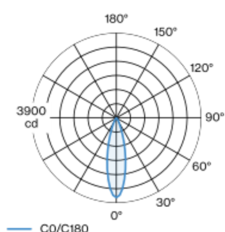
profundidad empotrada 60 mm

<sup>1</sup> Código RAL

<sup>2</sup> incluida la consideración de las pérdidas ópticas y las pérdidas de la unidad de control interna

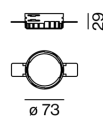
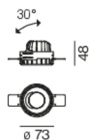
<sup>3</sup> Valor del producto continente a plena carga (no atenuado)

## Distribución luminosa



## Diseño del producto

60  
non DIM  
120  
DALI-2  
73



## Instrucciones de montaje



## Calculadora de iluminación



# SASSO 60 round adjustable

trimless

048-2622211M 048-2696117 002-90742



Proyecto / Tipo

Notas

Cantidad / Fecha

## Factor de mantenimiento

Tiempo de funcionamiento [h]	10 000	20 000	30 000	40 000	50 000
LLMF	0.964	0.923	0.884	0.847	0.811
LSF	1	1	1	1	1

MF	LMF × RSMF × LLMF × LSF	RSMF <sup>a</sup>	Factor de mantenimiento del local
MF	Factor de mantenimiento	LLMF	Factor de mantenimiento del flujo luminoso de la lámpara
LMF <sup>a</sup>	Factor de mantenimiento de la luminaria	LSF	Factor de supervivencia de la lámpara

<sup>a</sup> De acuerdo a "CIE 97, Maintenance of indoor electric lighting systems", 2005, ISBN 3-900-734-34-8. Los valores deben ser determinados por el planificador.

## Tipos de disyuntores

Tipo de disyuntor automático	Numero de fijaciones
B10	43
B13	55
B16	68
B20	85
C10	72
C13	94
C16	116
C20	145

## Componentes

### MOUNTING SET trimless

TIPO	COLOR	Ø (MM)	NÚMERO(S) DE ARTÍCULO
para techos de cartón-yeso 12,5/15/25 mm	blanco tráfico	73	048-2696117



### POWER SUPPLY

TIPO	L-AN-AL (MM)	NÚMERO(S) DE ARTÍCULO
10 W	65-39-20	002-90742



## Accesorios de montaje

### PRIMED CONCRETE MOUNTING HOUSING

COLOR	L-AN-AL (MM)	NÚMERO(S) DE ARTÍCULO
aluminio blanco	614-307-20	048-2695110



## Accesorios eléctricos opcionales

### DIN RAIL POWER SUPPLY

TIPO	L-AN-AL (MM)	NÚMERO(S) DE ARTÍCULO
160 W	72-90-63	005-6520210



### DIN RAIL LED DRIVER

TIPO	L-AN-AL (MM)	NÚMERO(S) DE ARTÍCULO
DALI-2   200-1050 mA   2 x 42W	36-88-59	005-6121030

