

MOVE IT 45 set track

medium indirect suspended

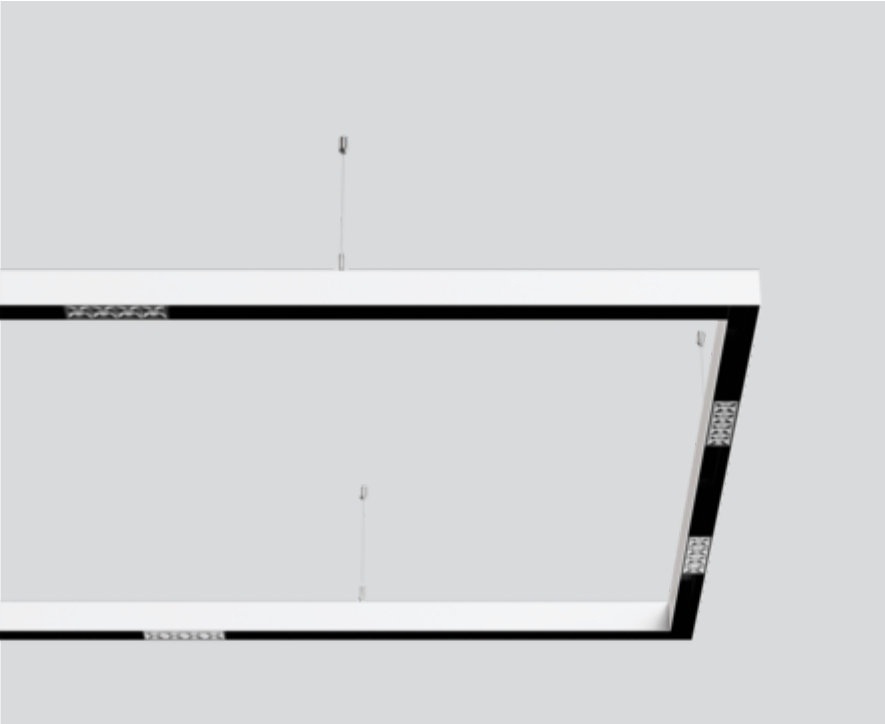
091-212213P



Proyecto / Tipo

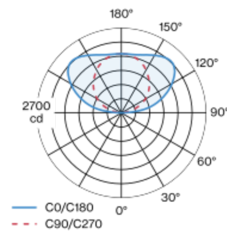
Notas

Cantidad / Fecha

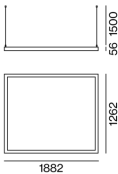


Perfil continuo de aluminio extruido con 45 mm de anchura de junta; forma rectangular; para montaje suspendido (incluido cable de 1500 mm); altura regulable sin herramientas; con componentes de luz indirectos para el realce adicional del techo; color de luz 3000 K; binning inicialmente MacAdam ≤ 3 SDCM; CRI ≥ 90 ; min. 90 % del flujo luminoso después de 50000 horas de funcionamiento; LED energéticamente eficientes con alto rendimiento de color; perfil de aluminio a 48V y DALI.; superficie blanco; con recubrimiento en polvo / anodizado; elementos de luz insertables y desplazables sin necesidad de herramienta a través de un soporte magnético con bloqueo (para iluminación de puestos de oficina); grado de protección IP20; CP3; 48 V; incluido convertidor DALI-2 (CP1 220-240V); se puede instalar un elemento acústico de fieltro PET reciclado y autoportante de calidad superior con propiedades de absorción del sonido; fuente luminosa sustituible por un técnico autorizado; mecanismo de control sustituible por un técnico autorizado;

Distribución luminosa



Diseño del producto



General

Techo , Barra Suspendida

MEDIUM

blanco , RAL 9016 ¹

negro

IP20

indirecto 7510 lm

total 7510 lm

inserto óptico 135 lm/W²

LED

3000 K

IRC ≥ 90

L90 / 50000 h

MacAdam inicial ≤ 3 SDCM

R_g: 99 , R_f: 91 , R_{f(1-15)}: 89

MR 0.61

MDER 0.55

Eléctrico

DALI-2

48 V

fijación 63 W

fijación 119 lm/W³

inserto óptico 56 W

CP3

Físico

longitud 1882 mm

ancho 1262 mm

altura 56 mm

longitud de cable 1500 mm

¹ Código RAL
² INSERTO ÓPTICO: incluida la consideración de las pérdidas ópticas.
³ DISPOSITIVO: con consideración de pérdidas ópticas y de la unidad de control. SISTEMA: con consideración de pérdidas ópticas, de la unidad de control y de la eficiencia del dispositivo.

Instrucciones de montaje



Calculadora de iluminación

