

SETA direct / indirect power

suspended

074-5246047B



Proyecto / Tipo

Notas

Cantidad / Fecha



General

Techo , Suspendido

blanco , RAL9010 ¹

Reflector cromo oscuro

IP20

indirecto 2970 lm

direct 2000 lm

total 4970 lm

LED

3000 K

IRC ≥ 90

L90 / 50000 h

MacAdam inicial ≤ 3 SDCM

R_g: 99 , R_r: 91 , R_{t(1-15)}: 89

MR 0.61

MDER 0.55

Óptico

Reflector

symmetric

UGR < 10 , $\geq 65^\circ$ < 1500 cd/m²

PstLM ≤ 1.0 ²

SVM ≤ 0.4 ²

Eléctrico

DALI-2 D/I controlable por separado

sistema 49 W

CP1 220-240V

sistema 101 lm/W³


2 DALI Addr.

Físico

longitud 1863 mm

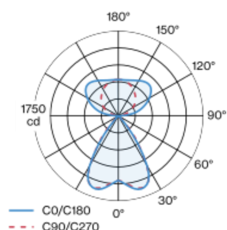
ancho 60 mm

altura 60 mm

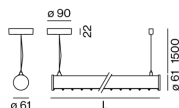


Cuerpo de lámpara de perfil extrusionado de aluminio; forma extremadamente esbelta (solo Ø 61 mm); tapa terminal con cierre estanco a la luz de aluminio; ningún tornillo visible; superficie pintada al polvo en blanco; luminaria suspendida con cable de 1500 mm; regulación de la altura sin necesitar herramientas; fijación en las lámparas por medio de enganches elásticos; ajustable de una manera sencilla; incl. cable de alimentación (blanco); perfil extruido para una mejor gestión del calor; reflector de alto brillo con óptica facetada; Reflector cromo oscuro; iluminación directa/indirecta; color de luz 3000 K; binning inicialmente MacAdam ≤ 3 SDCM; CRI ≥ 90 ; mín. 90 % del flujo luminoso después de 50000 horas de funcionamiento; LED energéticamente eficientes con alto rendimiento de color; UGR ≤ 10 ; lámpara para el puesto de trabajo apta para pantallas según DIN EN 12464-1; luminancia por encima de $65^\circ \leq 1500$ cd/m²; componente de luz indirecta con pletinas propias y una óptica de lente de alta calidad para una iluminación de techo máxima y homogénea dotada de control independiente; grado de protección IP20; CP1 220-240V; cableado interno de la lámpara libre de halógenos; incluido convertidor DALI-2; fuente luminosa sustituible por un técnico autorizado; mecanismo de control sustituible por un técnico autorizado;

Distribución luminosa



Diseño del producto



¹ Código RAL

² Valor del producto continente a plena carga (no atenuado)

³ incl. optical losses and the efficiency of the operating device (converter)

Instrucciones de montaje



Calculadora de iluminación

