




Proyecto / Tipo

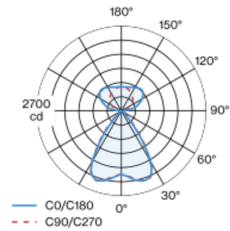
Notas

Cantidad / Fecha

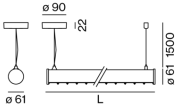


Cuerpo de lámpara de perfil extrusionado de aluminio; forma extremadamente esbelta (solo Ø 61 mm); tapa terminal con cierre estanco a la luz de aluminio; ningún tornillo visible; superficie cromada pulida; luminaria suspendida con cable de 1500 mm; regulación de la altura sin necesitar herramientas; fijación en las lámparas por medio de enganches elásticos; ajustable de una manera sencilla; incl. cable de alimentación (negro); perfil extruido para una mejor gestión del calor; reflector de alto brillo con óptica facetada; Reflector cromo; iluminación directa/indirecta; color de luz componente directa: 4000 K; color de luz componente indirecta: equipado con Tunable White (2700-6500 K); binning inicialmente MacAdam  $\leq 3$  SDCM; CRI  $\geq 90$ ; min. 90 % del flujo luminoso después de 50000 horas de funcionamiento; LED energéticamente eficientes con alto rendimiento de color; UGR  $\leq 13$ ; lámpara para el puesto de trabajo apta para pantallas según DIN EN 12464-1; luminancia por encima de  $65^\circ \leq 1500$  cd/m<sup>2</sup>; componente de luz indirecta con pletinas propias y una óptica de lente de alta calidad para una iluminación de techo máxima y homogénea dotada de control independiente; grado de protección IP20; CP1 220-240V; cableado interno de la lámpara libre de halógenos; incluido convertidor DALI-2; fuente luminosa sustituible por un técnico autorizado; mecanismo de control sustituible por un técnico autorizado;

Distribución luminosa



Diseño del producto



General

Techo , Suspendido

cromo

Reflector cromo

IP20

indirecto 3050 lm

direct 3200 lm

total 6250 lm

LED

4000 K

IRC  $\geq 90$

L90 / 50000 h

MacAdam inicial  $\leq 3$  SDCM

R<sub>g</sub>: 99 , R<sub>r</sub>: 92 , R<sub>(1-15)</sub>: 90

MR 0.81

MDER 0.74

Óptico

Reflector

symmetric

UGR  $< 13$  ,  $\geq 65^\circ < 1500$  cd/m<sup>2</sup>

PstLM  $\leq 1.0$ <sup>1</sup>

SVM  $\leq 0.4$ <sup>1</sup>

Eléctrico

DALI-2 D/I controlable por separado

sistema 53 W

CP1 220-240V

sistema 118 lm/W<sup>2</sup>

1 DALI Addr.

Físico

longitud 1863 mm

ancho 60 mm

altura 60 mm

<sup>1</sup> Valor del producto continente a plena carga (no atenuado)  
<sup>2</sup> incl. optical losses and the efficiency of the operating device (converter)

Instrucciones de montaje



Calculadora de iluminación

