


BETO circle 800 direct

suspended

074-7403038B



Proyecto / Tipo
Notas
Cantidad / Fecha



General

Techo , Suspendido
negro , RAL 9005 ¹
Reflector cromo oscuro
IP20
3960 lm

LED

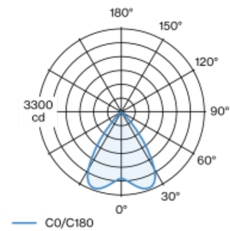
3000 K
IRC ≥ 90
L90 / 50000 h
MacAdam inicial ≤ 3 SDCM
R _g : 99 , R _r : 91 , R ₍₁₋₁₅₎ : 89
MR 0.61
MDER 0.55

Óptico

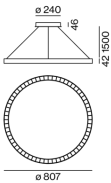
Reflector
symmetric
UGR < 16 , ≥ 65° < 1500 cd/m ²
PstLM ≤ 1.0 ²
SVM ≤ 0.4 ²

Cuerpo de lámpara en forma anular de perfil de aluminio extrusionado, enrollado y soldado sin costuras; forma extremadamente esbelta (solo 42 x 42 mm); superficie pintada al polvo en negro; luminaria suspendida con cable de 1500 mm (baldaquino central); regulación de la altura sin necesitar herramientas; incluido cable de alimentación transparente; perfil extruido para una mejor gestión del calor; color de luz 3000 K; binning inicialmente MacAdam ≤ 3 SDCM; CRI ≥ 90; min. 90 % del flujo luminoso después de 50000 horas de funcionamiento; LED energéticamente eficientes con alto rendimiento de color; reflector de alto brillo con óptica facetada; Reflector cromo oscuro; UGR ≤ 16; lámpara para el puesto de trabajo apta para pantallas según DIN EN 12464-1; luminancia por encima de 65° ≤ 1500 cd/m²; grado de protección IP20; CP1; 220-240 V; cableado interno de la lámpara libre de halógenos; incluido convertidor DALI-2; convertidor integrado en el baldaquino; fuente luminosa sustituible por un técnico autorizado; mecanismo de control sustituible por un técnico autorizado;

Distribución luminosa



Diseño del producto



Eléctrico

DALI-2
220-240 V
sistema 46 W
sistema 86 lm/W ³
CP1
1 DALI Addr.

Físico

diámetro 807 mm
altura 42 mm
5.2 kg

¹ Código RAL
² Valor del producto continente a plena carga (no atenuado)
³ DISPOSITIVO: con consideración de pérdidas ópticas y de la unidad de control. SISTEMA: con consideración de pérdidas ópticas, de la unidad de control y de la eficiencia del dispositivo.

Instrucciones de montaje



Calculadora de iluminación



BETO circle 800 direct

suspended

074-7403038B



Proyecto / Tipo

Notas

Cantidad / Fecha

Factor de mantenimiento

Tiempo de funcionamiento [h]	10 000	20 000	30 000	40 000	50 000
LLMF	0.98	0.96	0.94	0.92	0.9
LSF	1	1	1	1	1

MF	LMF × RSMF × LLMF × LSF	RSMF ^a	Factor de mantenimiento del local
MF	Factor de mantenimiento	LLMF	Factor de mantenimiento del flujo luminoso de la lámpara
LMF ^a	Factor de mantenimiento de la luminaria	LSF	Factor de supervivencia de la lámpara

^a De acuerdo a "CIE 97, Maintenance of indoor electric lighting systems", 2005, ISBN 3-900-734-34-8. Los valores deben ser determinados por el planificador.

Tipos de disyuntores

Tipo de disyuntor automático	Numero de fijaciones
B10	9
B13	13
B16	15
B20	18
C10	18
C13	26
C16	30
C20	36

