

MITA circle 200 reflector

trim

074-8123037R



Proyecto / Tipo
Notas
Cantidad / Fecha



General

Techo , Empotrado
blanco , RAL9016 ¹
Reflector cromo
IP20
1580 lm

LED

3000 K
IRC ≥ 90
L90 / 50000 h
MacAdam inicial ≤ 3 SDCM
R _g : 99 , R _r : 91 , R _{t(1-15)} : 89
MR 0.61
MDER 0.55

Óptico

Reflector
symmetric
UGR < 19 , $\geq 65^\circ$ < 1500 cd/m ²
PstLM ≤ 1.0 ²
SVM ≤ 0.4 ²

Eléctrico

DALI-2
220 - 240 V
sistema 13.2 W
CP2 220-240V
sistema 120 lm/W ³


Físico

diámetro 210 mm
altura 36 mm

Orificio

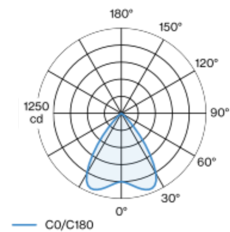
diámetro 200 mm
espesor mín. del techo 2 mm
espesor máx. del techo 25 mm
profundidad empotrada 62 mm

¹ Código RAL
² Valor del producto continente a plena carga (no atenuado)
³ incl. optical losses and the efficiency of the operating device (converter)

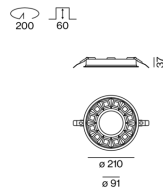


Cuerpo de lámpara de forma anular de fundición de aluminio inyectado; forma extremadamente esbelta; lámpara empotrable con borde perimetral; apropiada para grosores de techo de 2-25 mm; superficie pintada al polvo en blanco; color de luz 3000 K; binning inicialmente MacAdam ≤ 3 SDCM; CRI ≥ 90 ; min. 90 % del flujo luminoso después de 50000 horas de funcionamiento; LED energéticamente eficientes con alto rendimiento de color; reflector de alto brillo con óptica facetada; Reflector cromo; UGR ≤ 19 ; lámpara para el puesto de trabajo apta para pantallas según DIN EN 12464-1; luminancia por encima de $65^\circ \leq 1500$ cd/m²; grado de protección IP20; CP2 220-240V; cableado interno de la lámpara libre de halógenos; incluido convertidor DALI-2; Convertidor cableado en el lado secundario; fuente luminosa sustituible por un técnico autorizado; mecanismo de control sustituible por un técnico autorizado;

Distribución luminosa



Diseño del producto



Instrucciones de montaje



Calculadora de iluminación



MITA circle 200 reflector

trim

074-8123037R



Proyecto / Tipo

Notas

Cantidad / Fecha

Factor de mantenimiento

Tiempo de funcionamiento [h]	10 000	20 000	30 000	40 000	50 000
LLMF	0.98	0.96	0.94	0.92	0.9
LSF	1	1	1	1	1
MF	LMF × RSMF × LLMF × LSF				
MF	Factor de mantenimiento				
LMF ^a	Factor de mantenimiento de la luminaria				
		RSMF ^a	Factor de mantenimiento del local		
		LLMF	Factor de mantenimiento del flujo luminoso de la lámpara		
		LSF	Factor de supervivencia de la lámpara		

^a De acuerdo a "CIE 97, Maintenance of indoor electric lighting systems", 2005, ISBN 3-900-734-34-8. Los valores deben ser determinados por el planificador.

Tipos de disyuntores

Tipo de disyuntor automático	Numero de fijaciones
B10	18
B16	30
C10	23
C16	36

