

TUBO 60 CONEX plug / socket

surface / suspended system

058-30281380



Proyecto / Tipo

Notas

Cantidad / Fecha



General

Techo / Pared , Superficie

negro , RAL9005 ¹

2500 lm/m

IP20

5870 lm

LED

4000 K

IRC ≥ 90

L90 / 50000 h

seguridad fotobio. RG 0 - sin riesgo

MacAdam inicial ≤ 3 SDCM

R_g: 99 , R_f: 92 , R₍₁₋₁₅₎: 90

MR 0.81

MDER 0.74

Óptico

High Performance Opal

opal (lambersch)

PstLM ≤ 1.0 ²

SVM ≤ 0.4 ²

Eléctrico

DALI-2

sistema 54 W

CP1 220-240V

sistema 109 lm/W³

1 DALI Addr.

23 W/m


Físico

longitud 2351 mm

ancho 60 mm

altura 60 mm

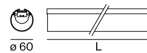
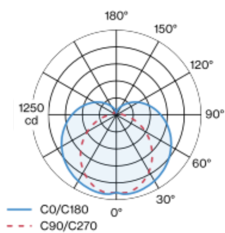
6 kg



Perfil portante de aluminio extrusionado; convertidor integrado en el cuerpo luminoso; para sistemas de iluminación continuos; superficie pintada al polvo en negro; para montaje superpuesto en el pared/techo o para montaje suspendido (cable de 1500 mm - oblicuo o recto - como accesorio); fácil montaje mediante clips de techo (disponible como accesorio) o regulación de la altura sin necesitar herramientas; posicionamiento indistinto para la fijación en la lámpara; baldaquino para cableado pasante (disponible como accesorio); unión eléctrica de las luminarias con conexión macho/hembra; conector (en forma de L, T o X) disponible como accesorio; conexión de luminaria girable en su propio eje que permite la orientación en cualquier ángulo de la sala; direccionam. de luz con óptica de lente alta calidad para alumbr. techo máx. y homog.; tapa cilíndrica de PMMA satinado para iluminación homogénea; con iluminación sencilla del techo; color de luz 4000 K; binning inicialmente MacAdam ≤ 3 SDCM; CRI ≥ 90 ; mín. 90 % del flujo luminoso después de 50000 horas de funcionamiento; LED energéticamente eficientes con alto rendimiento de color; grado de protección IP20; CP1 220-240V; seguridad fotobiológica según IEC 62471 grupo de riesgo RG 0 - sin riesgo; incluido convertidor DALI-2; el accesorio se menciona por separado; fuente luminosa sustituible por un técnico autorizado; mecanismo de control sustituible por un técnico autorizado;

Distribución luminosa

Diseño del producto



¹ Código RAL

² Valor del producto continente a plena carga (no atenuado)

³ incl. optical losses and the efficiency of the operating device (converter)

Instrucciones de montaje

