


TUBO 60

suspended

058-32140370



Proyecto / Tipo
Notas
Cantidad / Fecha



RG0 IEC 62471	220-240V	X-PERT	X-PERT
------------------	----------	--------	--------

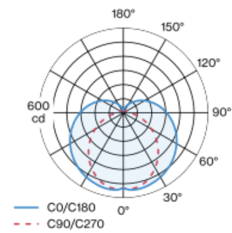
General
Techo , Suspendido
blanco , RAL9010 ¹
2320 lm/m
IP20
2740 lm

LED
3000 K
IRC ≥ 90
L90 / 50000 h
seguridad fotobio. RG 0 - sin riesgo
MacAdam inicial ≤ 3 SDCM
R _g : 99 , R _f : 91 , R ₍₁₋₁₅₎ : 89
MR 0.61
MDER 0.55

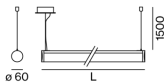
Óptico
High Performance Opal
opal (lambertsch)
PstLM ≤ 1.0 ²
SVM ≤ 0.4 ²

Perfil portante de aluminio extrusionado; tapa terminal de aluminio con cierre estanco; convertidor integrado en el cuerpo luminoso; superficie pintada al polvo en blanco; luminaria suspendida con cable de 1500 mm; regulación de la altura sin necesitar herramientas; posicionamiento indistinto para la fijación en la lámpara; incl. cable de alimentación (blanco); baldaquino para cableado pasante; direccionam. de luz con óptica de lente alta calidad para alumbr. techo máx. y homog.; color de luz 3000 K; binning inicialmente MacAdam ≤ 3 SDCM; CRI ≥ 90; mín. 90 % del flujo luminoso después de 50000 horas de funcionamiento; LED energéticamente eficientes con alto rendimiento de color; tapa cilíndrica de PMMA satinado para iluminación homogénea; con iluminación sencilla del techo; grado de protección IP20; CP1 220-240V; seguridad fotobiológica según IEC 62471 grupo de riesgo RG 0 - sin riesgo; incluido convertidor DALI-2; fuente luminosa sustituible por un técnico autorizado; mecanismo de control sustituible por un técnico autorizado;

Distribución luminosa



Diseño del producto



Eléctrico
DALI-2
sistema 27.9 W
CP1 220-240V
sistema 98 lm/W ³
1 DALI Addr.
24 W/m

Físico
cable 1500 mm
longitud 1210 mm
ancho 60 mm
altura 60 mm
3.7 kg

¹ Código RAL
² Valor del producto continente a plena carga (no atenuado)
³ incl. optical losses and the efficiency of the operating device (converter)

Instrucciones de montaje



Calculadora de iluminación

