


# SETA 60 CONEX reflector direct / indirect plug / socket

suspended system  
058-4124037R

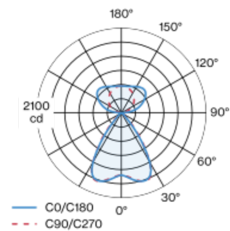


Proyecto / Tipo
Notas
Cantidad / Fecha

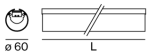


Cuerpo de lámpara de perfil extrusionado de aluminio; forma extremadamente esbelta (solo Ø 60 mm) lineal; convertidor integrado en el cuerpo luminoso; para sistemas de iluminación; superficie pintada al polvo en blanco; para montaje suspendido (cable de 1500 mm - oblicuo o recto - como accesorio); regulación de la altura sin necesitar herramientas; baldaquino para cableado pasante (disponible como accesorio); unión eléctrica de las luminarias con conexión macho/hembra; conector (en forma de L, T o X) disponible como accesorio; conexión de luminaria girable en su propio eje que permite la orientación en cualquier ángulo de la sala; perfil extruido para una mejor gestión del calor; reflector de alto brillo con óptica facetada; iluminación directa/indirecta; componente de luz indirecta con pletinas propias y una óptica de lente de alta calidad para una iluminación de techo máxima y homogénea dotada de control independiente; UGR  $\leq 13$ ; lámpara para el puesto de trabajo apta para pantallas según DIN EN 12464-1; luminancia por encima de  $65^\circ \leq 1500 \text{ cd/m}^2$ ; color de luz 3000 K; binning inicialmente MacAdam  $\leq 3 \text{ SDCM}$ ; CRI  $\geq 90$ ; mín. 90 % del flujo luminoso después de 50000 horas de funcionamiento; LED energéticamente eficientes con alto rendimiento de color; grado de protección IP20; CP1 220-240V; incluido convertidor DALI-2; el accesorio se menciona por separado; fuente luminosa sustituible por un técnico autorizado; mecanismo de control sustituible por un técnico autorizado;

## Distribución luminosa



## Diseño del producto



### General

Techo , Suspendido  
blanco , RAL9010 <sup>1</sup>  
cromo  
IP20  
indirecto 2810 lm  
direct 2280 lm  
total 5090 lm

### LED

3000 K  
IRC  $\geq 90$   
L90 / 50000 h  
MacAdam inicial  $\leq 3 \text{ SDCM}$   
 $R_g: 99, R_r: 91, R_{t(1-15)}: 89$   
MR 0.61  
MDER 0.55

### Óptico

Reflector  
symmetric  
UGR  $< 13, \geq 65^\circ < 1500 \text{ cd/m}^2$   
 $P_{stLM} \leq 1.0^2$   
 $SVM \leq 0.4^2$

### Eléctrico

DALI-2  
sistema 42 W  
CP1 220-240V  
sistema 121 lm/W<sup>3</sup>  
2 DALI Addr.

### Físico

longitud 1181 mm  
ancho 60 mm  
altura 60 mm

<sup>1</sup> Código RAL  
<sup>2</sup> Valor del producto continente a plena carga (no atenuado)  
<sup>3</sup> incl. optical losses and the efficiency of the operating device (converter)

## Instrucciones de montaje



## Calculadora de iluminación



# SETA 60 CONEX reflector direct / indirect plug / socket

suspended system  
058-4124037R



Proyecto / Tipo \_\_\_\_\_

Notas \_\_\_\_\_

Cantidad / Fecha \_\_\_\_\_

## Factor de mantenimiento

Tiempo de funcionamiento [h]	10 000	20 000	30 000	40 000	50 000
LLMF	0.98	0.96	0.94	0.92	0.9
LSF	1	1	1	1	1

MF	LMF × RSMF × LLMF × LSF	RSMF <sup>a</sup>	Factor de mantenimiento del local
MF	Factor de mantenimiento	LLMF	Factor de mantenimiento del flujo luminoso de la lámpara
LMF <sup>a</sup>	Factor de mantenimiento de la luminaria	LSF	Factor de supervivencia de la lámpara

<sup>a</sup> De acuerdo a "CIE 97, Maintenance of indoor electric lighting systems", 2005, ISBN 3-900-734-34-8. Los valores deben ser determinados por el planificador.

## Tipos de disyuntores

Tipo de disyuntor automático	Numero de fijaciones
B10	15
B13	20
B16	25
B20	31
C10	26
C13	33
C16	42
C20	52

## Accesorios de montaje

### LINEAR CONNECTOR

TIPO	COLOR	L-AN-AL (MM)	NÚMERO(S) DE ARTÍCULO
mecánico   con conector cubierta opalina	Blanco puro		058-3013117
mecánico   con conector cubierta opalina	negro intenso		058-3013118
mecánico y eléctrico   con conector cubierta opalina	Blanco puro		058-3013127
mecánico y eléctrico   con conector cubierta opalina	negro intenso		058-3013128
mecánico   con conector cubierta opalina	Blanco puro	60-18-7	058-3013217
mecánico   con conector cubierta opalina	negro intenso	60-18-7	058-3013218
mecánico y eléctrico   con conector cubierta opalina	Blanco puro	37-23-10	058-3013227
mecánico y eléctrico   con conector cubierta opalina	negro intenso	37-23-10	058-3013228

### L CONEX CONNECTOR

TIPO	COLOR	NÚMERO(S) DE ARTÍCULO
mecánico y eléctrico	Blanco puro	058-3018727
mecánico y eléctrico	negro intenso	058-3018728



### T CONEX CONNECTOR

TIPO	COLOR	NÚMERO(S) DE ARTÍCULO
mecánico y eléctrico	Blanco puro	058-3018827
mecánico y eléctrico	negro intenso	058-3018828



### X CONEX CONNECTOR

TIPO	COLOR	NÚMERO(S) DE ARTÍCULO
mecánico y eléctrico	Blanco puro	058-3018927
mecánico y eléctrico	negro intenso	058-3018928



### CONEX flex connector

COLOR	NÚMERO(S) DE ARTÍCULO
Blanco puro	058-3018627
negro intenso	058-3018628



# SETA 60 CONEX reflector direct / indirect plug / socket

suspended system

058-4124037R



Proyecto / Tipo

Notas

Cantidad / Fecha

## Accesorios de montaje

### MOUNTING SET

COLOR	L-AN-AL (MM)	NÚMERO(S) DE ARTÍCULO
Blanco puro	75-20-10	058-3014117
negro intenso	75-20-10	058-3014118



### CABLE SUSPENSION

TIPO	COLOR	NÚMERO(S) DE ARTÍCULO
	cromo	058-3014210
	negro	058-3014218
angular máx. 60°	cromo	058-3014310
angular máx. 60°	negro	058-3014318



### CONNECTOR CABLE SUSPENSION

COLOR	NÚMERO(S) DE ARTÍCULO
cromo	058-3018110
negro	058-3018118



### CANOPY

TIPO	COLOR	Ø (MM)	NÚMERO(S) DE ARTÍCULO
DALI-2	Blanco puro	90	005-2600037
DALI-2	negro intenso	90	005-2600038



## Accesorios eléctricos

### END CAP POWER FEEDER

TIPO	COLOR	NÚMERO(S) DE ARTÍCULO
	Blanco puro	058-3010217
	negro intenso	058-3010218
5 x 1.5 mm <sup>2</sup>	Blanco puro	058-3010417
5 x 1.5 mm <sup>2</sup>	negro intenso	058-3010418



### MIDDLE POWER FEEDER

TIPO	COLOR	NÚMERO(S) DE ARTÍCULO
	Blanco puro	058-3011217
	negro intenso	058-3011218
5 x 1.5 mm <sup>2</sup>	Blanco puro	058-3011317
5 x 1.5 mm <sup>2</sup>	negro intenso	058-3011318



### L CONEX POWER FEEDER

TIPO	COLOR	NÚMERO(S) DE ARTÍCULO
5 x 1.5 mm <sup>2</sup>	Blanco puro	058-3018737
5 x 1.5 mm <sup>2</sup>	negro intenso	058-3018738



[058-4124037R] Los datos técnicos se refieren a los valores de medición para una temperatura ambiente de 25 °C. Los datos relativos al flujo luminoso están sujetos inicialmente a una tolerancia de ±10 %; los relativos a la potencia de conexión eléctrica, inicialmente a una tolerancia de ±10 %; y los relativos a la temperatura del color, inicialmente a ±150 K. Non nos hacemos responsables de posibles errores de impresión. Se aplican las Condiciones Generales de Contratación de XAL GmbH.  
© XAL GmbH · Auer-Welsbach-Gasse 36 · 8055 Graz · Austria · www.xal.com

03.12.2024

# SETA 60 CONEX reflector

## direct / indirect plug / socket

suspended system  
058-4124037R



Proyecto / Tipo

Notas

Cantidad / Fecha

### Accesorios eléctricos

#### ESSENTIAL SENSOR

TIPO	COLOR	Ø (MM)	NÚMERO(S) DE ARTÍCULO
DALI-2	Blanco puro	90	058-3019117
DALI-2	negro intenso	90	058-3019118



#### SENSE SENSOR

TIPO	COLOR	Ø (MM)	NÚMERO(S) DE ARTÍCULO
DALI-2	Blanco puro	90	058-3019217
DALI-2	negro intenso	90	058-3019218



### Accesorios opticos

#### END CAP

COLOR	NÚMERO(S) DE ARTÍCULO
Blanco puro	058-3010017
negro intenso	058-3010018



### Accesorios opticos

#### BLIND CHANNEL standard

TIPO	COLOR	L-AN-AL (MM)	NÚMERO(S) DE ARTÍCULO
con cableado pasante	Blanco puro	585-60-60	058-4922037
con cableado pasante	negro intenso	585-60-60	058-4922038
con cableado pasante	Blanco puro	1185-60-60	058-4924037
con cableado pasante	negro intenso	1185-60-60	058-4924038
con cableado pasante	Blanco puro	2351-60-60	058-4928037
con cableado pasante	negro intenso	2351-60-60	058-4928038
con cableado pasante	Blanco puro	2936-60-60	058-4929037
con cableado pasante	negro intenso	2936-60-60	058-4929038



#### BLIND CHANNEL CONEX L/T/X

TIPO	COLOR	L-AN-AL (MM)	NÚMERO(S) DE ARTÍCULO
con cableado pasante	Blanco puro	585-60-60	058-4932037
con cableado pasante	negro intenso	585-60-60	058-4932038
con cableado pasante	Blanco puro	1185-60-60	058-4934037
con cableado pasante	negro intenso	1185-60-60	058-4934038
con cableado pasante	Blanco puro	2351-60-60	058-4938037
con cableado pasante	negro intenso	2351-60-60	058-4938038
con cableado pasante	Blanco puro	2936-60-60	058-4939037
con cableado pasante	negro intenso	2936-60-60	058-4939038

