

SETA 60 CONEX reflector direct / indirect plug / socket

suspended system


058-4128037B



Proyecto / Tipo

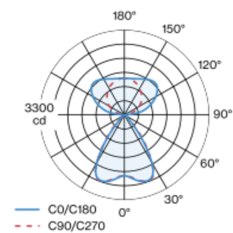
Notas

Cantidad / Fecha

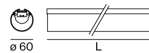


Cuerpo de lámpara de perfil extrusionado de aluminio; forma extremadamente esbelta (solo Ø 60 mm) lineal; convertidor integrado en el cuerpo luminoso; para sistemas de iluminación; superficie pintada al polvo en blanco; para montaje suspendido (cable de 1500 mm - oblicuo o recto - como accesorio); regulación de la altura sin necesitar herramientas; baldaquino para cableado pasante (disponible como accesorio); unión eléctrica de las luminarias con conexión macho/hembra; conector (en forma de L, T o X) disponible como accesorio; conexión de luminaria girable en su propio eje que permite la orientación en cualquier ángulo de la sala; perfil extruido para una mejor gestión del calor; reflector de alto brillo con óptica facetada; iluminación directa/indirecta; componente de luz indirecta con pletinas propias y una óptica de lente de alta calidad para una iluminación de techo máxima y homogénea dotada de control independiente; $UGR \leq 13$; lámpara para el puesto de trabajo apta para pantallas según DIN EN 12464-1; luminancia por encima de $65^\circ \leq 1500 \text{ cd/m}^2$; color de luz 3000 K; binning inicialmente MacAdam $\leq 3 \text{ SDCM}$; CRI ≥ 90 ; mín. 90 % del flujo luminoso después de 50000 horas de funcionamiento; LED energéticamente eficientes con alto rendimiento de color; grado de protección IP20; CP1 220-240V; incluido convertidor DALI-2; el accesorio se menciona por separado; fuente luminosa sustituible por un técnico autorizado; mecanismo de control sustituible por un técnico autorizado;

Distribución luminosa



Diseño del producto



General

Techo , Suspendido

blanco , RAL9010 ¹

cromo oscuro

IP20

indirecto 5620 lm

direct 3810 lm

total 9430 lm

LED

3000 K

IRC ≥ 90

L90 / 50000 h

MacAdam inicial $\leq 3 \text{ SDCM}$

$R_g: 99, R_r: 91, R_{t(1-15)}: 89$

MR 0.61

MDER 0.55

Óptico

Reflector

symmetric

$UGR < 13, \geq 65^\circ < 1500 \text{ cd/m}^2$

$P_{stLM} \leq 1.0^2$

$SVM \leq 0.4^2$

Eléctrico

DALI-2

sistema 87 W

CP1 220-240V

sistema 108 lm/W³

2 DALI Addr.

Físico

longitud 2351 mm

ancho 60 mm

altura 60 mm

¹ Código RAL

² Valor del producto continente a plena carga (no atenuado)

³ incl. optical losses and the efficiency of the operating device (converter)

Instrucciones de montaje



Calculadora de iluminación



[058-4128037B] Los datos técnicos se refieren a los valores de medición para una temperatura ambiente de 25 °C. Los datos relativos al flujo luminoso están sujetos inicialmente a una tolerancia de $\pm 10 \%$; los relativos a la potencia de conexión eléctrica, inicialmente a una tolerancia de $\pm 10 \%$; y los relativos a la temperatura del color, inicialmente a $\pm 150 \text{ K}$. Non nos hacemos responsables de posibles errores de impresión. Se aplican las Condiciones Generales de Contratación de XAL GmbH.

© XAL GmbH · Auer-Welsbach-Gasse 36 · 8055 Graz · Austria · www.xal.com

03.12.2024

SETA 60 CONEX reflector direct / indirect plug / socket

suspended system
058-4128037B



Proyecto / Tipo _____

Notas _____

Cantidad / Fecha _____

Factor de mantenimiento

Tiempo de funcionamiento [h]	10 000	20 000	30 000	40 000	50 000
LLMF	0.98	0.96	0.94	0.92	0.9
LSF	1	1	1	1	1

MF	LMF × RSMF × LLMF × LSF	RSMF ^a	Factor de mantenimiento del local
MF	Factor de mantenimiento	LLMF	Factor de mantenimiento del flujo luminoso de la lámpara
LMF ^a	Factor de mantenimiento de la luminaria	LSF	Factor de supervivencia de la lámpara

^a De acuerdo a "CIE 97, Maintenance of indoor electric lighting systems", 2005, ISBN 3-900-734-34-8. Los valores deben ser determinados por el planificador.

Tipos de disyuntores

Tipo de disyuntor automático	Numero de fijaciones
B10	15
B13	20
B16	25
B20	31
C10	26
C13	33
C16	42
C20	52

Accesorios de montaje

LINEAR CONNECTOR

TIPO	COLOR	L-AN-AL (MM)	NÚMERO(S) DE ARTÍCULO
mecánico con conector cubierta opalina	Blanco puro		058-3013117
mecánico con conector cubierta opalina	negro intenso		058-3013118
mecánico y eléctrico con conector cubierta opalina	Blanco puro		058-3013127
mecánico y eléctrico con conector cubierta opalina	negro intenso		058-3013128
mecánico con conector cubierta opalina	Blanco puro	60-18-7	058-3013217
mecánico con conector cubierta opalina	negro intenso	60-18-7	058-3013218
mecánico y eléctrico con conector cubierta opalina	Blanco puro	37-23-10	058-3013227
mecánico y eléctrico con conector cubierta opalina	negro intenso	37-23-10	058-3013228

L CONEX CONNECTOR

TIPO	COLOR	NÚMERO(S) DE ARTÍCULO
mecánico y eléctrico	Blanco puro	058-3018727
mecánico y eléctrico	negro intenso	058-3018728



T CONEX CONNECTOR

TIPO	COLOR	NÚMERO(S) DE ARTÍCULO
mecánico y eléctrico	Blanco puro	058-3018827
mecánico y eléctrico	negro intenso	058-3018828



X CONEX CONNECTOR

TIPO	COLOR	NÚMERO(S) DE ARTÍCULO
mecánico y eléctrico	Blanco puro	058-3018927
mecánico y eléctrico	negro intenso	058-3018928



CONEX flex connector

COLOR	NÚMERO(S) DE ARTÍCULO
Blanco puro	058-3018627
negro intenso	058-3018628



SETA 60 CONEX reflector direct / indirect plug / socket

suspended system

058-4128037B



Proyecto / Tipo

Notas

Cantidad / Fecha

Accesorios de montaje

MOUNTING SET

COLOR	L-AN-AL (MM)	NÚMERO(S) DE ARTÍCULO
Blanco puro	75-20-10	058-3014117
negro intenso	75-20-10	058-3014118



CABLE SUSPENSION

TIPO	COLOR	NÚMERO(S) DE ARTÍCULO
	cromo	058-3014210
	negro	058-3014218
angular máx. 60°	cromo	058-3014310
angular máx. 60°	negro	058-3014318



CONNECTOR CABLE SUSPENSION

COLOR	NÚMERO(S) DE ARTÍCULO
cromo	058-3018110
negro	058-3018118



CANOPY

TIPO	COLOR	Ø (MM)	NÚMERO(S) DE ARTÍCULO
DALI-2	Blanco puro	90	005-2600037
DALI-2	negro intenso	90	005-2600038



Accesorios eléctricos

END CAP POWER FEEDER

TIPO	COLOR	NÚMERO(S) DE ARTÍCULO
	Blanco puro	058-3010217
	negro intenso	058-3010218
5 x 1.5 mm ²	Blanco puro	058-3010417
5 x 1.5 mm ²	negro intenso	058-3010418



MIDDLE POWER FEEDER

TIPO	COLOR	NÚMERO(S) DE ARTÍCULO
	Blanco puro	058-3011217
	negro intenso	058-3011218
5 x 1.5 mm ²	Blanco puro	058-3011317
5 x 1.5 mm ²	negro intenso	058-3011318



L CONEX POWER FEEDER

TIPO	COLOR	NÚMERO(S) DE ARTÍCULO
5 x 1.5 mm ²	Blanco puro	058-3018737
5 x 1.5 mm ²	negro intenso	058-3018738



[058-4128037B] Los datos técnicos se refieren a los valores de medición para una temperatura ambiente de 25 °C. Los datos relativos al flujo luminoso están sujetos inicialmente a una tolerancia de ±10 %; los relativos a la potencia de conexión eléctrica, inicialmente a una tolerancia de ±10 %; y los relativos a la temperatura del color, inicialmente a ±150 K. Non nos hacemos responsables de posibles errores de impresión. Se aplican las Condiciones Generales de Contratación de XAL GmbH.
© XAL GmbH · Auer-Welsbach-Gasse 36 · 8055 Graz · Austria · www.xal.com

03.12.2024

SETA 60 CONEX reflector

direct / indirect plug / socket

suspended system
058-4128037B



Proyecto / Tipo

Notas

Cantidad / Fecha

Accesorios eléctricos

ESSENTIAL SENSOR

TIPO	COLOR	Ø (MM)	NÚMERO(S) DE ARTÍCULO
DALI-2	Blanco puro	90	058-3019117
DALI-2	negro intenso	90	058-3019118



SENSE SENSOR

TIPO	COLOR	Ø (MM)	NÚMERO(S) DE ARTÍCULO
DALI-2	Blanco puro	90	058-3019217
DALI-2	negro intenso	90	058-3019218



Accesorios opticos

END CAP

COLOR	NÚMERO(S) DE ARTÍCULO
Blanco puro	058-3010017
negro intenso	058-3010018



Accesorios opticos

BLIND CHANNEL standard

TIPO	COLOR	L-AN-AL (MM)	NÚMERO(S) DE ARTÍCULO
con cableado pasante	Blanco puro	585-60-60	058-4922037
con cableado pasante	negro intenso	585-60-60	058-4922038
con cableado pasante	Blanco puro	1185-60-60	058-4924037
con cableado pasante	negro intenso	1185-60-60	058-4924038
con cableado pasante	Blanco puro	2351-60-60	058-4928037
con cableado pasante	negro intenso	2351-60-60	058-4928038
con cableado pasante	Blanco puro	2936-60-60	058-4929037
con cableado pasante	negro intenso	2936-60-60	058-4929038



BLIND CHANNEL CONEX L/T/X

TIPO	COLOR	L-AN-AL (MM)	NÚMERO(S) DE ARTÍCULO
con cableado pasante	Blanco puro	585-60-60	058-4932037
con cableado pasante	negro intenso	585-60-60	058-4932038
con cableado pasante	Blanco puro	1185-60-60	058-4934037
con cableado pasante	negro intenso	1185-60-60	058-4934038
con cableado pasante	Blanco puro	2351-60-60	058-4938037
con cableado pasante	negro intenso	2351-60-60	058-4938038
con cableado pasante	Blanco puro	2936-60-60	058-4939037
con cableado pasante	negro intenso	2936-60-60	058-4939038

