

TUBIN 60

surface

058-5114037C



Proyecto / Tipo

Notas

Cantidad / Fecha



General

Techo / Pared , Superficie

blanco , RAL 9010 ¹

IP20

2930 lm

2490 lm/m

LED

3000 K

IRC \geq 90

L90 / 50000 h

MacAdam inicial \leq 3 SDCM

R_g: 99 , R_r: 91 , R_{t(1-15)}: 89

MR 0.61

MDER 0.55

Óptico

Clear Cover

opal (lambertsch)

PstLM \leq 1.0 ²

SVM \leq 0.4 ²

Eléctrico

DALI-2

220-240 V

sistema 27.9 W

sistema 105 lm/W³

CP1

24 W/m

Físico

longitud 1210 mm

ancho 60 mm


altura 60 mm

¹ Código RAL

² Valor del producto continente a plena carga (no atenuado)

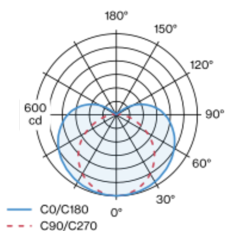
³ DISPOSITIVO: con consideración de pérdidas ópticas y de la unidad de control. SISTEMA: con consideración de pérdidas ópticas, de la unidad de control y de la eficiencia del dispositivo.

Instrucciones de montaje

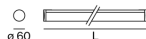


Perfil portante de aluminio extrusionado; tapa terminal de aluminio con cierre estanco; convertidor integrado en el cuerpo luminoso; superficie pintada al polvo en blanco; apropiado para montaje en pared o en techo; fácil montaje mediante clips de techo; direccionam. de luz con óptica de lente alta calid. para alumbr. techo máx. y homog.; color de luz 3000 K; binning inicialmente MacAdam \leq 3 SDCM; CRI \geq 90; min. 90 % del flujo luminoso después de 50000 horas de funcionamiento; LED energéticamente eficientes con alto rendimiento de color; difusor transparente cilíndrico con óptica prismática lineal; con iluminación suave del techo; grado de protección IP20; CP1; 220-240 V; incluido convertidor DALI-2; fuente luminosa sustituible por un técnico autorizado; mecanismo de control sustituible por un técnico autorizado;

Distribución luminosa



Diseño del producto



[058-5114037C] Los datos técnicos se refieren a los valores de medición para una temperatura ambiente de 25 °C. Los datos relativos al flujo luminoso están sujetos inicialmente a una tolerancia de ± 10 %; los relativos a la potencia de conexión eléctrica, inicialmente a una tolerancia de ± 10 %; y los relativos a la temperatura del color, inicialmente a ± 150 K. Non nos hacemos responsables de posibles errores de impresión. Se aplican las Condiciones Generales de Contratación de XAL GmbH.

© XAL GmbH · Auer-Welsbach-Gasse 36 · 8055 Graz · Austria · www.xal.com

07.04.2025

1 / 2

TUBIN 60

surface

058-5114037C



Proyecto / Tipo

Notas

Cantidad / Fecha

Factor de mantenimiento

Tiempo de funcionamiento [h]	10 000	20 000	30 000	40 000	50 000
LLMF	0.98	0.96	0.94	0.92	0.9
LSF	1	1	1	1	1

MF	LMF × RSMF × LLMF × LSF	RSMF ^a	Factor de mantenimiento del local
MF	Factor de mantenimiento	LLMF	Factor de mantenimiento del flujo luminoso de la lámpara
LMF ^a	Factor de mantenimiento de la luminaria	LSF	Factor de supervivencia de la lámpara

^a De acuerdo a "CIE 97, Maintenance of indoor electric lighting systems", 2005, ISBN 3-900-734-34-8. Los valores deben ser determinados por el planificador.

Tipos de disyuntores

Tipo de disyuntor automático	Numero de fijaciones
B10	15
B13	19
B16	24
B20	30
C10	24
C13	32
C16	40
C20	49

