


# MITA circle 200 reflector

trim

074-8123638B



Proyecto / Tipo
Notas
Cantidad / Fecha



## General

Techo , Empotrado
negro , RAL9005 <sup>1</sup>
Reflector cromo oscuro
IP20
1340 lm

## LED

4000 K
IRC ≥ 80
L90 / 50000 h
MacAdam inicial ≤ 3 SDCM
MR 0.72
MDER 0.65

## Óptico

Reflector
symmetric
UGR < 19 , ≥ 65° < 1500 cd/m²
PstLM ≤ 1.0 <sup>2</sup>
SVM ≤ 0.4 <sup>2</sup>

## Eléctrico

DALI-2
220 - 240 V
sistema 13.5 W
CP2 220-240V
sistema 99 lm/W <sup>3</sup>

## Físico

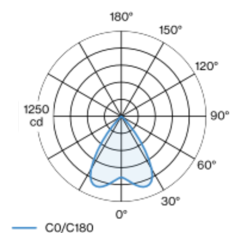
diámetro 210 mm
altura 36 mm

## Orificio

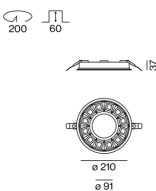
diámetro 200 mm
espesor mín. del techo 2 mm
espesor máx. del techo 25 mm
profundidad empotrada 62 mm

Cuerpo de lámpara de forma anular de fundición de aluminio inyectado; forma extremadamente esbelta; lámpara empotrable con borde perimetral; apropiada para grosores de techo de 2-25 mm; superficie pintada al polvo en negro; color de luz 4000 K; binning inicialmente MacAdam ≤ 3 SDCM; CRI ≥ 80; mín. 90 % del flujo luminoso después de 50000 horas de funcionamiento; LED energéticamente eficientes con alto rendimiento de color; reflector de alto brillo con óptica facetada; Reflector cromo oscuro; UGR ≤ 19; lámpara para el puesto de trabajo apta para pantallas según DIN EN 12464-1; luminancia por encima de 65° ≤ 1500 cd/m²; grado de protección IP20; CP2 220-240V; cableado interno de la lámpara libre de halógenos; incluido convertidor DALI-2; Convertidor cableado en el lado secundario; fuente luminosa sustituible por un técnico autorizado; mecanismo de control sustituible por un técnico autorizado;

## Distribución luminosa



## Diseño del producto



<sup>1</sup> Código RAL  
<sup>2</sup> Valor del producto continente a plena carga (no atenuado)  
<sup>3</sup> incl. optical losses and the efficiency of the operating device (converter)

## Instrucciones de montaje



## Calculadora de iluminación

