

TUBIN 60 CONEX plug / socket

surface / suspended system

058-5028637C



Proyecto / Tipo

Notas

Cantidad / Fecha



General

Techo / Pared , Superficie

blanco , RAL 9010 ¹

IP20

7680 lm

3270 lm/m

LED

4000 K

IRC \geq 80

L90 / 50000 h

MacAdam inicial \leq 3 SDCM

MR 0.72

MDER 0.65

Óptico

Clear Cover

opal (lambertsch)

PstLM \leq 1.0 ²

SVM \leq 0.4 ²

Eléctrico

DALI-2

220-240 V

sistema 54 W

sistema 142 lm/W³

CP1


23 W/m

Físico

longitud 2351 mm

ancho 60 mm

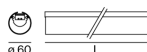
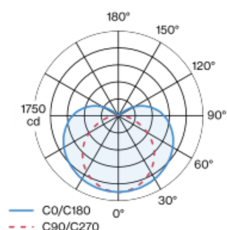
altura 60 mm



Perfil portante de aluminio extrusionado; convertidor integrado en el cuerpo luminoso; para sistemas de iluminación continuos; superficie pintada al polvo en blanco; para montaje superpuesto en el pared/techo o para montaje suspendido (cable de 1500 mm - oblicuo o recto - como accesorio); fácil montaje mediante clips de techo (disponible como accesorio) o regulación de la altura sin necesitar herramientas; posicionamiento indistinto para la fijación en la lámpara; baldaquino para cableado pasante (disponible como accesorio); unión eléctrica de las luminarias con conexión macho/hembra; conector (en forma de L, T o X) disponible como accesorio; conexión de luminaria girable en su propio eje que permite la orientación en cualquier ángulo de la sala; direccionam. de luz con óptica de lente alta calidad para alumbr. techo máx. y homog.; difusor transparente cilíndrico con óptica prismática lineal; con iluminación suave del techo; color de luz 4000 K; binning inicialmente MacAdam \leq 3 SDCM; CRI \geq 80; mín. 90 % del flujo luminoso después de 50000 horas de funcionamiento; LED energéticamente eficientes con alto rendimiento de color; grado de protección IP20; CP1; 220-240 V; incluido convertidor DALI-2; el accesorio se menciona por separado; fuente luminosa sustituible por un técnico autorizado; mecanismo de control sustituible por un técnico autorizado;

Distribución luminosa

Diseño del producto



¹ Código RAL

² Valor del producto continente a plena carga (no atenuado)

³ incluida la consideración de las pérdidas ópticas, las pérdidas de la unidad de control interno y la eficiencia del dispositivo operativo

Instrucciones de montaje



[058-5028637C] Los datos técnicos se refieren a los valores de medición para una temperatura ambiente de 25 °C. Los datos relativos al flujo luminoso están sujetos inicialmente a una tolerancia de ± 10 %; los relativos a la potencia de conexión eléctrica, inicialmente a una tolerancia de ± 10 %; y los relativos a la temperatura del color, inicialmente a ± 150 K. Non nos hacemos responsables de posibles errores de impresión. Se aplican las Condiciones Generales de Contratación de XAL GmbH.

© XAL GmbH · Auer-Welsbach-Gasse 36 · 8055 Graz · Austria · www.xal.com

11.04.2025

1 / 1