

# TUBIN 60 CONEX socket / socket

surface / suspended system

058-5035637C



Proyecto / Tipo

Notas

Cantidad / Fecha



## General

Techo / Pared , Superficie

blanco , RAL 9010 <sup>1</sup>

IP20

4800 lm

3260 lm/m

## LED

4000 K

IRC  $\geq 80$

L90 / 50000 h

MacAdam inicial  $\leq 3$  SDCM

MR 0.72

MDER 0.65

## Óptico

Clear Cover

opal (lambertsch)

PstLM  $\leq 1.0$  <sup>2</sup>

SVM  $\leq 0.4$  <sup>2</sup>

## Eléctrico

DALI-2

220-240 V

sistema 34 W

sistema 141 lm/W<sup>3</sup>

CP1


23 W/m

## Físico

longitud 1474 mm

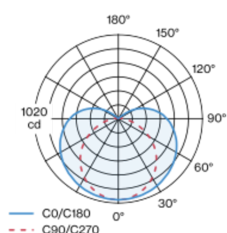
ancho 60 mm

altura 60 mm

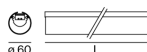


Perfil portante de aluminio extrusionado; convertidor integrado en el cuerpo luminoso; para sistemas de iluminación continuos; superficie pintada al polvo en blanco; para montaje superpuesto en el pared/techo o para montaje suspendido (cable de 1500 mm - oblicuo o recto - como accesorio); fácil montaje mediante clips de techo (disponible como accesorio) o regulación de la altura sin necesitar herramientas; posicionamiento indistinto para la fijación en la lámpara; baldaquino para cableado pasante (disponible como accesorio); unión eléctrica de las luminarias con conexión macho/hembra; conector (en forma de L, T o X) disponible como accesorio; conexión de luminaria girable en su propio eje que permite la orientación en cualquier ángulo de la sala; direccionam. de luz con óptica de lente alta calid. para alumbr. techo máx. y homog.; difusor transparente cilíndrico con óptica prismática lineal; con iluminación suave del techo; color de luz 4000 K; binning inicialmente MacAdam  $\leq 3$  SDCM; CRI  $\geq 80$ ; mín. 90 % del flujo luminoso después de 50000 horas de funcionamiento; LED energéticamente eficientes con alto rendimiento de color; grado de protección IP20; CP1; 220-240 V; incluido convertidor DALI-2; el accesorio se menciona por separado; fuente luminosa sustituible por un técnico autorizado; mecanismo de control sustituible por un técnico autorizado;

## Distribución luminosa



## Diseño del producto



<sup>1</sup> Código RAL

<sup>2</sup> Valor del producto continente a plena carga (no atenuado)

<sup>3</sup> DISPOSITIVO: con consideración de pérdidas ópticas y de la unidad de control. SISTEMA: con consideración de pérdidas ópticas, de la unidad de control y de la eficiencia del dispositivo.

## Instrucciones de montaje



[058-5035637C] Los datos técnicos se refieren a los valores de medición para una temperatura ambiente de 25 °C. Los datos relativos al flujo luminoso están sujetos inicialmente a una tolerancia de  $\pm 10$  %; los relativos a la potencia de conexión eléctrica, inicialmente a una tolerancia de  $\pm 10$  %; y los relativos a la temperatura del color, inicialmente a  $\pm 150$  K. Non nos hacemos responsables de posibles errores de impresión. Se aplican las Condiciones Generales de Contratación de XAL GmbH.

© XAL GmbH · Auer-Welsbach-Gasse 36 · 8055 Graz · Austria · www.xal.com

07.04.2025

1 / 4

# TUBIN 60 CONEX socket / socket

surface / suspended system  
058-5035637C



Proyecto / Tipo

Notas

Cantidad / Fecha

## Factor de mantenimiento

Tiempo de funcionamiento [h]	10 000	20 000	30 000	40 000	50 000
LLMF	0.98	0.96	0.94	0.92	0.9
LSF	1	1	1	1	1

MF	LMF × RSMF × LLMF × LSF	RSMF <sup>a</sup>	Factor de mantenimiento del local
MF	Factor de mantenimiento	LLMF	Factor de mantenimiento del flujo luminoso de la lámpara
LMF <sup>a</sup>	Factor de mantenimiento de la luminaria	LSF	Factor de supervivencia de la lámpara

<sup>a</sup> De acuerdo a "CIE 97, Maintenance of indoor electric lighting systems", 2005, ISBN 3-900-734-34-8. Los valores deben ser determinados por el planificador.

## Tipos de disyuntores

Tipo de disyuntor automático	Numero de fijaciones
B10	15
B13	19
B16	24
B20	30
B25	37
C10	24
C13	32
C16	40
C20	49
C25	62

## Accesorios de montaje

### LINEAR CONNECTOR

TIPO	COLOR	L-AN-AL (MM)	NÚMERO(S) DE ARTÍCULO
mecánico   con conector cubierta opalina	blanco puro		058-3013117
mecánico   con conector cubierta opalina	negro intenso		058-3013118
mecánico y eléctrico   con conector cubierta opalina	blanco puro		058-3013127
mecánico y eléctrico   con conector cubierta opalina	negro intenso		058-3013128
mecánico   con conector cubierta opalina	blanco puro	60-18-7	058-3013217
mecánico   con conector cubierta opalina	negro intenso	60-18-7	058-3013218
mecánico y eléctrico   con conector cubierta opalina	blanco puro	37-23-10	058-3013227
mecánico y eléctrico   con conector cubierta opalina	negro intenso	37-23-10	058-3013228

### L CONEX CONNECTOR

TIPO	COLOR	NÚMERO(S) DE ARTÍCULO
mecánico y eléctrico	blanco puro	058-3018727
mecánico y eléctrico	negro intenso	058-3018728



### T CONEX CONNECTOR

TIPO	COLOR	NÚMERO(S) DE ARTÍCULO
mecánico y eléctrico	blanco puro	058-3018827
mecánico y eléctrico	negro intenso	058-3018828



### X CONEX CONNECTOR

TIPO	COLOR	NÚMERO(S) DE ARTÍCULO
mecánico y eléctrico	blanco puro	058-3018927
mecánico y eléctrico	negro intenso	058-3018928



### CONEX flex connector

COLOR	NÚMERO(S) DE ARTÍCULO
blanco puro	058-3018627
negro intenso	058-3018628



# TUBIN 60 CONEX socket / socket

surface / suspended system

058-5035637C



Proyecto / Tipo

Notas

Cantidad / Fecha

## Accesorios de montaje

### MOUNTING SET

COLOR	L-AN-AL (MM)	NÚMERO(S) DE ARTÍCULO
blanco puro	75-20-10	058-3014117
negro intenso	75-20-10	058-3014118



### CABLE SUSPENSION

TIPO	COLOR	NÚMERO(S) DE ARTÍCULO
	cromo	058-3014210
	negro	058-3014218
angular máx. 60°	cromo	058-3014310
angular máx. 60°	negro	058-3014318



### CONNECTOR CABLE SUSPENSION

COLOR	NÚMERO(S) DE ARTÍCULO
cromo	058-3018110
negro	058-3018118



### CANOPY

TIPO	COLOR	Ø (MM)	NÚMERO(S) DE ARTÍCULO
DALI-2	blanco puro	90	005-2600037
DALI-2	negro intenso	90	005-2600038



## Accesorios eléctricos

### END CAP POWER FEEDER

TIPO	COLOR	NÚMERO(S) DE ARTÍCULO
	blanco puro	058-3010217
	negro intenso	058-3010218
5 x 1.5 mm <sup>2</sup>	blanco puro	058-3010417
5 x 1.5 mm <sup>2</sup>	negro intenso	058-3010418



### MIDDLE POWER FEEDER

TIPO	COLOR	NÚMERO(S) DE ARTÍCULO
	blanco puro	058-3011217
	negro intenso	058-3011218
5 x 1.5 mm <sup>2</sup>	blanco puro	058-3011317
5 x 1.5 mm <sup>2</sup>	negro intenso	058-3011318



### L CONEX POWER FEEDER

TIPO	COLOR	NÚMERO(S) DE ARTÍCULO
5 x 1.5 mm <sup>2</sup>	blanco puro	058-3018737
5 x 1.5 mm <sup>2</sup>	negro intenso	058-3018738



# TUBIN 60 CONEX socket / socket

surface / suspended system  
058-5035637C



Proyecto / Tipo

Notas

Cantidad / Fecha

## Accesorios eléctricos

### ESSENTIAL SENSOR

TIPO	COLOR	L-AN-AL (MM)	NÚMERO(S) DE ARTÍCULO
brillantez & presencia	blanco puro	90-60-65	058-3019117
brillantez & presencia	negro intenso	90-60-65	058-3019118



### SENSE SENSOR

TIPO	COLOR	NÚMERO(S) DE ARTÍCULO
brillantez, presencia, temperatura, nivel de ruido, humedad, CO2	blanco puro	058-3019217
brillantez, presencia, temperatura, nivel de ruido, humedad, CO2	negro intenso	058-3019218



## Accesorios opticos

### END CAP

COLOR	NÚMERO(S) DE ARTÍCULO
blanco puro	058-3010017
negro intenso	058-3010018



## Accesorios opticos

### BLIND CHANNEL standard

TIPO	COLOR	L-AN-AL (MM)	NÚMERO(S) DE ARTÍCULO
con cableado pasante	blanco puro	585-60-60	058-4922037
con cableado pasante	negro intenso	585-60-60	058-4922038
con cableado pasante	blanco puro	1185-60-60	058-4924037
con cableado pasante	negro intenso	1185-60-60	058-4924038
con cableado pasante	blanco puro	2351-60-60	058-4928037
con cableado pasante	negro intenso	2351-60-60	058-4928038
con cableado pasante	blanco puro	2936-60-60	058-4929037
con cableado pasante	negro intenso	2936-60-60	058-4929038



### BLIND CHANNEL CONEX L/T/X

TIPO	COLOR	L-AN-AL (MM)	NÚMERO(S) DE ARTÍCULO
con cableado pasante	blanco puro	585-60-60	058-4932037
con cableado pasante	negro intenso	585-60-60	058-4932038
con cableado pasante	blanco puro	1185-60-60	058-4934037
con cableado pasante	negro intenso	1185-60-60	058-4934038
con cableado pasante	blanco puro	2351-60-60	058-4938037
con cableado pasante	negro intenso	2351-60-60	058-4938038
con cableado pasante	blanco puro	2936-60-60	058-4939037
con cableado pasante	negro intenso	2936-60-60	058-4939038

