


MOVE IN 45 flex round

trim

063-8221414F 063-8822117 002-90728



Proyecto / Tipo
Notas
Cantidad / Fecha



General
Techo , Semi-empotrado
inclinación máx. 90°
giro 360°
cromo
Set de montaje blanco tráfico
IP20
1230 lm

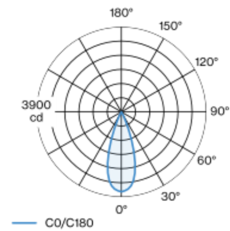
LED
2700 K
IRC ≥ 90
L80 / 50000 h
MacAdam inicial ≤ 2 SDCM
R _g : 99 , R _r : 91 , R _{t(1-15)} : 89
MR 0.53
MDER 0.48

Óptico
flood
ángulo de haz 36°
P _{stLM} ≤ 1.0 ¹
SVM ≤ 0.4 ¹

Elemento proyector redondo de aluminio; superficie cromo; montaje sin herramientas mediante kit de montaje con sistema de inserción por bola patentado; lámpara empotrable con borde perimetral blanco tráfico; apropiada para grosores de techo de 2-25 mm; proyector altura ajustable sin herramienta: enrasado al techo, sobresaliente 25 mm o 35 mm; giratorio 360° y orientable 90°; refrigeración pasiva de los LEDs por medio de una geometría de cuerpo de refrigeración optimizada; con tecnología COB (Chip on Board) para eficiencia máxima; ninguna formación de sombras múltiples; color de luz 2700 K; binning inicialmente MacAdam ≤ 2 SDCM; CRI ≥ 90; mín. 80 % del flujo luminoso después de 50000 horas de funcionamiento; LED energéticamente eficientes con alto rendimiento de color; reflector de alta calidad vaporizado de aluminio con revestimiento de facetas esféricas; característica de difusión precisa con ángulo de proyección de 36°; buen antideslumbramiento a través de nivel de punto de luz retraído; el accesorio óptico está disponible como accesorio; el accesorio se menciona por separado; grado de protección IP20; CP2 220-240V; incluido convertidor DALI-2; Convertidor cableado en el lado secundario; fuente luminosa sustituible por un técnico autorizado; mecanismo de control sustituible por un técnico autorizado;

Eléctrico
DALI-2
sistema 15.9 W
inserto 13.5 W
36 Vf
400 mA
CP2 220-240V
sistema 77 lm/W ²
inserto 91 lm/W ³
1 DALI Addr.


Distribución luminosa



flood 36°

h (m)	E0° (lx)	ø (m)
1	3660	0.65
2	920	1.29
3	410	1.94
4	230	2.59
5	150	3.23

Diseño del producto



Físico
borde
diámetro 77 mm
altura 107 mm
0.28 kg

Orificio
diámetro 65 mm
espesor mín. del techo 2 mm
espesor máx. del techo 25 mm
profundidad empotrada 195 mm

¹ Valor del producto continente a plena carga (no atenuado)
² incl. optical losses and the efficiency of the operating device (converter)
³ incl. optical losses



MOVE IN 45 flex round

trim

063-8221414F 063-8822117 002-90728



Proyecto / Tipo

Notas

Cantidad / Fecha

Instrucciones de montaje



Calculadora de iluminación

