

MOVE IN 45 square

trim

063-8421417M 063-8842118 002-90728



Proyecto / Tipo
Notas
Cantidad / Fecha



General

Techo , Semi-empotrado
blanco , RAL 9016 ¹
Set de montaje negro intenso
IP20
1200 lm
fijación 89 lm/W ²

LED

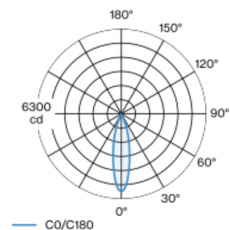
2700 K
IRC ≥ 90
L80 / 50000 h
MacAdam inicial ≤ 2 SDCM
R _g : 99 , R _f : 91 , R ₍₁₋₁₅₎ : 89
MR 0.53
MDER 0.48

Óptico

medium
ángulo de haz 24°
PstLM ≤ 1.0 ³
SVM ≤ 0.4 ³

Elemento proyector cuadrado de aluminio; superficie pintada al polvo en blanco; montaje sin herramientas mediante kit de montaje con sistema de inserción por bola patentado; lámpara empotrable con borde perimetral negro intenso; apropiada para grosores de techo de 2-25 mm; proyector altura ajustable sin herramienta: enrasado al techo, sobresaliente 25 mm o 35 mm; refrigeración pasiva de los LEDs por medio de una geometría de cuerpo de refrigeración optimizada; con tecnología COB (Chip on Board) para eficiencia máxima; ninguna formación de sombras múltiples; color de luz 2700 K; binning inicialmente MacAdam ≤ 2 SDCM; CRI ≥ 90; mín. 80 % del flujo luminoso después de 50000 horas de funcionamiento; LED energéticamente eficientes con alto rendimiento de color; reflector de alta calidad vaporizado de aluminio con revestimiento de facetas esféricas; característica de difusión precisa con ángulo de proyección de 24°; buen antideslumbramiento a través de nivel de punto de luz retraído; el accesorio óptico está disponible como accesorio; el accesorio se menciona por separado; grado de protección IP20; CP2; 220-240 V; incluido convertidor DALI-2; Convertidor cableado en el lado secundario; fuente luminosa sustituible por un técnico autorizado; mecanismo de control sustituible por un técnico autorizado;

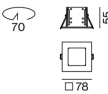
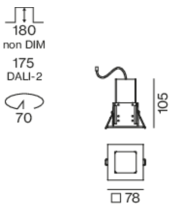
Distribución luminosa



medium 24°

h (m)	E0° (lx)	ø (m)
1	5780	0.43
2	1440	0.86
3	640	1.30
4	360	1.73
5	230	2.16

Diseño del producto



Eléctrico

DALI-2
220-240 V
sistema 15.9 W
fijación 13.5 W
36 Vf
400 mA
CP2
1 DALI Addr.

Físico

borde
diámetro 78 mm
altura 105 mm
0.34 kg

Orificio

diámetro 70 mm
espesor mín. del techo 2 mm
espesor máx. del techo 25 mm
profundidad empotrada 175 mm

¹ Código RAL

² DISPOSITIVO: con consideración de pérdidas ópticas y de la unidad de control. SISTEMA: con consideración de pérdidas ópticas, de la unidad de control y de la eficiencia del dispositivo.

³ Valor del producto continente a plena carga (no atenuado)

Instrucciones de montaje



Calculadora de iluminación

