

MOVE IN 45 square

trim

063-8421417F 063-8842117 002-90728



| |
|------------------|
| Proyecto / Tipo |
| Notas |
| Cantidad / Fecha |



General

| |
|--------------------------------|
| Techo , Semi-empotrado |
| blanco , RAL 9016 ¹ |
| Set de montaje blanco tráfico |
| IP20 |
| 1230 lm |
| fijación 91 lm/W ² |

LED

| |
|--|
| 2700 K |
| IRC ≥ 90 |
| L80 / 50000 h |
| MacAdam inicial ≤ 2 SDCM |
| R _g : 99 , R _f : 91 , R ₍₁₋₁₅₎ : 89 |
| MR 0.53 |
| MDER 0.48 |

Óptico

| |
|--------------------------|
| flood |
| ángulo de haz 36° |
| PstLM ≤ 1.0 ³ |
| SVM ≤ 0.4 ³ |

Eléctrico

| |
|-----------------|
| DALI-2 |
| 220-240 V |
| sistema 15.9 W |
| fijación 13.5 W |
| 36 Vf |
| 400 mA |
| CP2 |
| 1 DALI Addr. |

Físico

| |
|----------------|
| borde |
| diámetro 78 mm |
| altura 105 mm |
| 0.37 kg |

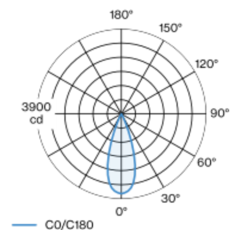
Orificio

| |
|------------------------------|
| diámetro 70 mm |
| espesor mín. del techo 2 mm |
| espesor máx. del techo 25 mm |
| profundidad empotrada 175 mm |

¹ Código RAL
² incluida la consideración de las pérdidas ópticas y las pérdidas de la unidad de control interna
³ Valor del producto continente a plena carga (no atenuado)

Elemento proyector cuadrado de aluminio; superficie pintada al polvo en blanco; montaje sin herramientas mediante kit de montaje con sistema de inserción por bola patentado; lámpara empotrable con borde perimetral blanco tráfico; apropiada para grosores de techo de 2-25 mm; proyector altura ajustable sin herramienta: enrasado al techo, sobresaliente 25 mm o 35 mm; refrigeración pasiva de los LEDs por medio de una geometría de cuerpo de refrigeración optimizada; con tecnología COB (Chip on Board) para eficiencia máxima; ninguna formación de sombras múltiples; color de luz 2700 K; binning inicialmente MacAdam ≤ 2 SDCM; CRI ≥ 90; mín. 80 % del flujo luminoso después de 50000 horas de funcionamiento; LED energéticamente eficientes con alto rendimiento de color; reflector de alta calidad vaporizado de aluminio con revestimiento de facetas esféricas; característica de difusión precisa con ángulo de proyección de 36°; buen antideslumbramiento a través de nivel de punto de luz retraído; el accesorio óptico está disponible como accesorio; el accesorio se menciona por separado; grado de protección IP20; CP2; 220-240 V; incluido convertidor DALI-2; Convertidor cableado en el lado secundario; fuente luminosa sustituible por un técnico autorizado; mecanismo de control sustituible por un técnico autorizado;

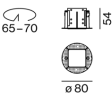
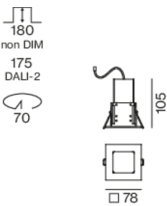
Distribución luminosa



flood 36°

| h (m) | E0° (lx) | ø (m) |
|-------|----------|-------|
| 1 | 3660 | 0.65 |
| 2 | 920 | 1.29 |
| 3 | 410 | 1.94 |
| 4 | 230 | 2.59 |
| 5 | 150 | 3.23 |

Diseño del producto



Instrucciones de montaje



Calculadora de iluminación



MOVE IN 45 square

trim

063-8421417F 063-8842117 002-90728



| |
|------------------|
| Proyecto / Tipo |
| Notas |
| Cantidad / Fecha |

Factor de mantenimiento

| Tiempo de funcionamiento [h] | 10 000 | 20 000 | 30 000 | 40 000 | 50 000 |
|------------------------------|--------|--------|--------|--------|--------|
| LLMF | 0.96 | 0.92 | 0.88 | 0.85 | 0.81 |
| LSF | 1 | 1 | 1 | 1 | 1 |

| | | | |
|------------------|---|-------------------|--|
| MF | LMF × RSMF × LLMF × LSF | RSMF ^a | Factor de mantenimiento del local |
| MF | Factor de mantenimiento | LLMF | Factor de mantenimiento del flujo luminoso de la lámpara |
| LMF ^a | Factor de mantenimiento de la luminaria | LSF | Factor de supervivencia de la lámpara |

^a De acuerdo a "CIE 97, Maintenance of indoor electric lighting systems", 2005, ISBN 3-900-734-34-8. Los valores deben ser determinados por el planificador.

Tipos de disyuntores

| Tipo de disyuntor automático | Numero de fijaciones |
|------------------------------|----------------------|
| B10 | 36 |
| B13 | 47 |
| B16 | 58 |
| C10 | 36 |
| C13 | 78 |
| C16 | 58 |

Componentes

MOUNTING HOUSING with trim

| | | |
|----------------|--------------|-----------------------|
| COLOR | L-AN-AL (MM) | NÚMERO(S) DE ARTÍCULO |
| blanco tráfico | 78-78-55 | 063-8842117 |



POWER SUPPLY

| | |
|--------------|-----------------------|
| L-AN-AL (MM) | NÚMERO(S) DE ARTÍCULO |
| 197-29-21 | 002-90728 |



Accesorios eléctricos opcionales

DIN RAIL POWER SUPPLY

| | | |
|-------|--------------|-----------------------|
| TIPO | L-AN-AL (MM) | NÚMERO(S) DE ARTÍCULO |
| 160 W | 72-90-63 | 005-6520210 |



DIN RAIL LED DRIVER

| | | |
|--------------------------------|--------------|-----------------------|
| TIPO | L-AN-AL (MM) | NÚMERO(S) DE ARTÍCULO |
| DALI-2 200-1050 mA 2 x 42W | 36-88-59 | 005-6121030 |



Otros accesorios

SPECIAL MOUNTING TOOL

| | | |
|--|--------|-----------------------|
| TIPO | Ø (MM) | NÚMERO(S) DE ARTÍCULO |
| necesario para instalar carcasa de montaje sin borde | 100 | 063-8912110 |



Accesorios opticos

HONEYCOMB LOUVER

| | | |
|---------------|--------|-----------------------|
| COLOR | Ø (MM) | NÚMERO(S) DE ARTÍCULO |
| negro intenso | 42 | 007-1965188 |



[063-8421417F 063-8842117 002-90728] Los datos técnicos se refieren a los valores de medición para una temperatura ambiente de 25 °C. Los datos relativos al flujo luminoso están sujetos inicialmente a una tolerancia de ±10 %; los relativos a la potencia de conexión eléctrica, inicialmente a una tolerancia de ±10 %; y los relativos a la temperatura del color, inicialmente a ±150 K. Non nos hacemos responsables de posibles errores de impresión. Se aplican las Condiciones Generales de Contratación de XAL GmbH.
© XAL GmbH · Auer-Welsbach-Gasse 36 · 8055 Graz · Austria · www.xal.com

13.04.2025