

MOVE IT PRO trimless track emergency


086-5122138



Proyecto / Tipo

Notas

Cantidad / Fecha



General

Techo / Pared , Empotrado

negro , RAL 9005 ¹

IP20

Eléctrico

DALI-2

CP1

Físico

longitud 2000 mm

ancho 110 mm

altura 55 mm

sin borde empotrado

Orificio

longitud 2004 mm

ancho 45 mm

profundidad empotrada 59 mm

¹ Código RAL

Perfil de aluminio extrusionado de 45 mm de ancho por 55 mm de alto; apta para montaje sin marco en techos de yeso; apropiada para grosores de techo de 12,5 mm; con conductores de cobre trifásicos integrados + 4 conductores de cobre para luz de emergencia (2 circuitos de luz de emergencia) + 2 conductores de cobre DALI para la toma de suministro eléctrico, el suministro eléctrico de emergencia y la señal DALI; superficie pintada al polvo en negro; montaje flexible y sin herramienta de los insertos, incluyendo adaptador de alta potencia y alimentador; grado de protección IP20; CP1; el accesorio se menciona por separado;

Diseño del producto



Instrucciones de montaje



MOVE IT PRO trimless track emergency

086-5122138



Proyecto / Tipo

Notas

Cantidad / Fecha

Accesorios de montaje

END CAP

| TIPO | COLOR | L-AN-AL (MM) | NÚMERO(S) DE ARTÍCULO |
|---------|----------------|--------------|-----------------------|
| 1 pieza | blanco tráfico | 68-7-49 | 086-5220117 |
| 1 pieza | negro intenso | 68-7-49 | 086-5220118 |



Accesorios de montaje

CONNECTOR

| TIPO | COLOR | L-AN-AL (MM) | NÚMERO(S) DE ARTÍCULO |
|---------------------------|---------------|--------------|-----------------------|
| conector lineal eléctrico | negro intenso | 122-27-33 | 086-5211138 |




L CONNECTOR

| TIPO | COLOR | L-AN-AL (MM) | NÚMERO(S) DE ARTÍCULO |
|--------------------|----------------|--------------|-----------------------|
| contactos externos | blanco tráfico | 140-140-55 | 086-5221337 |
| contactos externos | negro intenso | 140-140-55 | 086-5221338 |
| contactos internos | blanco tráfico | 140-140-55 | 086-5222337 |
| contactos internos | negro intenso | 140-140-55 | 086-5222338 |
| mecánico | blanco tráfico | 92-92-55 | 086-5222307 |
| mecánico | negro intenso | 92-92-55 | 086-5222308 |



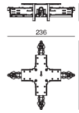
T CONNECTOR

| TIPO | COLOR | L-AN-AL (MM) | NÚMERO(S) DE ARTÍCULO |
|--------------------------------|----------------|--------------|-----------------------|
| contactos internos - derecha | blanco tráfico | 236-140-55 | 086-5221437 |
| contactos internos - derecha | negro intenso | 236-140-55 | 086-5221438 |
| contactos internos - izquierda | blanco tráfico | 236-140-55 | 086-5222437 |
| contactos internos - izquierda | negro intenso | 236-140-55 | 086-5222438 |
| contactos externos - derecha | blanco tráfico | 236-140-55 | 086-5221737 |
| contactos externos - derecha | negro intenso | 236-140-55 | 086-5221738 |
| contactos externos - izquierda | blanco tráfico | 236-140-55 | 086-5222737 |
| contactos externos - izquierda | negro intenso | 236-140-55 | 086-5222738 |
| mecánico | blanco tráfico | 138-92-55 | 086-5222407 |
| mecánico | negro intenso | 138-92-55 | 086-5222408 |



X CONNECTOR

| TIPO | COLOR | L-AN-AL (MM) | NÚMERO(S) DE ARTÍCULO |
|----------|----------------|--------------|-----------------------|
| | blanco tráfico | 236-236-55 | 086-5221537 |
| | negro intenso | 236-236-55 | 086-5221538 |
| mecánico | blanco tráfico | 138-138-55 | 086-5221507 |
| mecánico | negro intenso | 138-138-55 | 086-5221508 |



MOVE IT PRO trimless track emergency

086-5122138



Proyecto / Tipo

Notas

Cantidad / Fecha

Accesorios de montaje

MECHANICAL LINEAR CONNECTOR SET

NÚMERO(S) DE ARTÍCULO
050-2011110



Accesorios eléctricos

POWER FEEDER WITH EMERGENCY CONDUCTORS

| TIPO | COLOR | L-AN-AL (MM) | NÚMERO(S) DE ARTÍCULO |
|---|----------------|--------------|-----------------------|
| contactos de alimentación finales - izquierda | blanco tráfico | 324-110-62 | 086-5224137 |
| contactos de alimentación finales - izquierda | negro intenso | 324-110-62 | 086-5224138 |
| contactos de alimentación finales - derecha | blanco tráfico | 324-110-62 | 086-5223137 |
| contactos de alimentación finales - derecha | negro intenso | 324-110-62 | 086-5223138 |
| alimentación central | blanco tráfico | 500-110-62 | 086-5223237 |
| alimentación central | negro intenso | 500-110-62 | 086-5223238 |



POWER FEEDER WITHOUT EMERGENCY CONDUCTORS

| TIPO | COLOR | L-AN-AL (MM) | NÚMERO(S) DE ARTÍCULO |
|------------------------|---------------|--------------|-----------------------|
| alimentación en carril | negro intenso | 131-24-33 | 086-5213338 |



Accesorios eléctricos

ESSENTIAL SENSOR MOVE IT PRO

| TIPO | COLOR | L-AN-AL (MM) | NÚMERO(S) DE ARTÍCULO |
|------------------------|----------------|--------------|-----------------------|
| brillantez & presencia | blanco tráfico | 260-43-46 | 086-5218117 |
| brillantez & presencia | negro intenso | 260-43-46 | 086-5218118 |



SENSE SENSOR MOVE IT PRO

| TIPO | COLOR | L-AN-AL (MM) | NÚMERO(S) DE ARTÍCULO |
|--|----------------|--------------|-----------------------|
| brillantez, presencia, temperatura, nivel de ruido, humedad, CO2 | blanco tráfico | 260-43-46 | 086-5218127 |
| brillantez, presencia, temperatura, nivel de ruido, humedad, CO2 | negro intenso | 260-43-46 | 086-5218128 |



MOVE IT PRO trimless track emergency

086-5122138



Proyecto / Tipo

Notas

Cantidad / Fecha

Accesorios opticos

BLIND COVER

| COLOR | L·AN·AL (MM) | NÚMERO(S) DE ARTÍCULO |
|----------------|--------------|-----------------------|
| blanco tráfico | 25000-45-5 | 086-6082507B |
| negro intenso | 25000-45-5 | 086-6082508B |

BLIND COVER ALUMINIUM

| COLOR | L·AN·AL (MM) | NÚMERO(S) DE ARTÍCULO |
|----------------|--------------|-----------------------|
| blanco tráfico | 1000-45-9 | 086-6010007B |
| negro intenso | 1000-45-9 | 086-6010008B |
| blanco tráfico | 2000-45-9 | 086-6030007B |
| negro intenso | 2000-45-9 | 086-6030008B |
| blanco tráfico | 3000-45-9 | 086-6050007B |
| negro intenso | 3000-45-9 | 086-6050008B |

