

TWIST 100

trim

048-1121017S 048-2796317 002-90789



Proyecto / Tipo
Notas
Cantidad / Fecha



--	--	--	--

General

Techo , Empotrado
inclinación máx. 45°
giro 360°
blanco , RAL9016 ¹
Set de montaje blanco tráfico
parte delantera IP20 , parte trasera IP20
3100 lm

LED

3000 K
IRC ≥ 90
L80 / 50000 h
MacAdam inicial ≤ 2 SDCM
R _g : 98 , R _r : 91 , R _{t(1-15)} : 93
MR 0.54
MDER 0.49

Óptico

spot
ángulo de haz 20°
P _{stLM} ≤ 1.0 ²
SVM ≤ 0.4 ²

Eléctrico

DALI-2
sistema 25.3 W
inserto 22.7 W
650 mA
CP2 220-240V
sistema 123 lm/W ³
inserto 136 lm/W ⁴
1 DALI Addr.

Físico

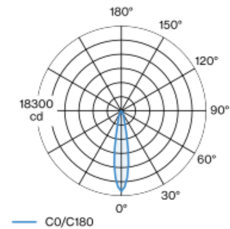
diámetro 118 mm
altura 99 mm
0.61 kg

Orificio

diámetro 108 mm
espesor mín. del techo 2 mm
espesor máx. del techo 25 mm
profundidad empotrada 160 mm

¹ Código RAL
² Valor del producto continente a plena carga (no atenuado)
³ incl. optical losses and the efficiency of the operating device (converter)
⁴ incl. optical losses

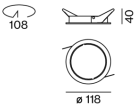
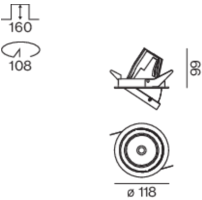
Distribución luminosa



spot 20°

h (m)	E0° (lx)	ø (m)
1	17300	0.34
2	4300	0.69
3	1900	1.03
4	1100	1.38
5	700	1.72

Diseño del producto



Instrucciones de montaje



Calculadora de iluminación

