

TWIST 100

trim

048-1121217F 048-2796318 002-90789



Proyecto / Tipo
Notas
Cantidad / Fecha



General

Techo , Empotrado
inclinación máx. 45°
giro 360°
blanco , RAL9016 ¹
Set de montaje negro intenso
parte delantera IP20 , parte trasera IP20
3150 lm

LED

3500 K
IRC ≥ 90
L80 / 50000 h
MacAdam inicial ≤ 2 SDCM
R _g : 99 , R _r : 92 , R ₍₁₋₁₅₎ : 93
MR 0.61
MDER 0.55

Óptico

flood
ángulo de haz 39°
P _{st} LM ≤ 1.0 ²
SVM ≤ 0.4 ²

Eléctrico

DALI-2
220-240 V
sistema 25.3 W
inserto 22.7 W
650 mA
CP2
sistema 125 lm/W ³
inserto 138 lm/W ³
1 DALI Addr.

Físico

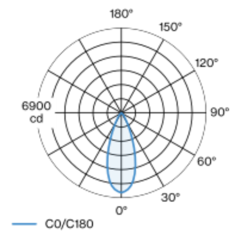
diámetro 118 mm
altura 99 mm
0.58 kg

Orificio

diámetro 108 mm
espesor mín. del techo 2 mm
espesor máx. del techo 25 mm
profundidad empotrada 160 mm

¹ Código RAL
² Valor del producto continente a plena carga (no atenuado)
³ incl. optical losses and the efficiency of the operating device (converter)

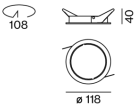
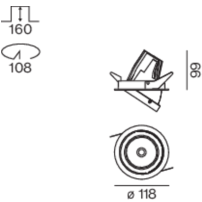
Distribución luminosa



flood 39°

h (m)	E0° (lx)	ø (m)
1	6470	0.70
2	1620	1.40
3	720	2.10
4	400	2.80
5	260	3.50

Diseño del producto



Instrucciones de montaje



Calculadora de iluminación



[048-1121217F 048-2796318 002-90789] Los datos técnicos se refieren a los valores de medición para una temperatura ambiente de 25 °C. Los datos relativos al flujo luminoso están sujetos inicialmente a una tolerancia de ±10 %; los relativos a la potencia de conexión eléctrica, inicialmente a una tolerancia de ±10 %; y los relativos a la temperatura del color, inicialmente a ±150 K. Non nos hacemos responsables de posibles errores de impresión. Se aplican las Condiciones Generales de Contratación de XAL GmbH.
© XAL GmbH · Auer-Welsbach-Gasse 36 · 8055 Graz · Austria · www.xal.com

TWIST 100

trim

048-1121217F 048-2796318 002-90789



Proyecto / Tipo

Notas

Cantidad / Fecha

Factor de mantenimiento

Tiempo de funcionamiento [h]	10 000	20 000	30 000	40 000	50 000
LLMF	0.977	0.94	0.905	0.871	0.838
LSF	1	1	1	1	1
MF	LMF × RSMF × LLMF × LSF				
MF	Factor de mantenimiento				
LMF ^a	Factor de mantenimiento de la luminaria				
		RSMF ^a	Factor de mantenimiento del local		
		LLMF	Factor de mantenimiento del flujo luminoso de la lámpara		
		LSF	Factor de supervivencia de la lámpara		

^a De acuerdo a "CIE 97, Maintenance of indoor electric lighting systems", 2005, ISBN 3-900-734-34-8. Los valores deben ser determinados por el planificador.

Componentes

MOUNTING SET with trim 1 lamp

TIPO	COLOR	Ø (MM)	NÚMERO(S) DE ARTÍCULO
para falsos techos	negro intenso	118	048-2796318



POWER SUPPLY

L-AN-AL (MM)	NÚMERO(S) DE ARTÍCULO
143-43-30	002-90789



Accesorios de montaje

THROUGH WIRING CONNECTION BOX

TIPO	L-AN-AL (MM)	NÚMERO(S) DE ARTÍCULO
cable non DIM ø 4 – 12 mm, Linect®-Ready	105-58-30	005-253110
DALI cable ø 4 – 12 mm, Linect®-Ready	105-58-30	005-255110



Accesorios opticos

HONEYCOMB LOUVER

Ø (MM)	NÚMERO(S) DE ARTÍCULO
75	080-6401118



Accesorios opticos

LINEAR PRISMATIC LENS

Ø (MM)	NÚMERO(S) DE ARTÍCULO
75	080-6402110P



TWIST 100

trim

048-1121217F 048-2796318 002-90789



Proyecto / Tipo

Notas

Cantidad / Fecha

Accesorios opticos

SNOOT

TIPO	Ø (MM)	NÚMERO(S) DE ARTÍCULO
corto	66	080-6403118
medio	66	080-6403218
biselado	66	080-6403318

