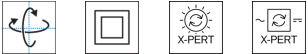


# VARO 80 S

track  
180-6423218S



Proyecto / Tipo
Notas
Cantidad / Fecha



## General

Techo , Rail  
inclinación máx. 90°  
giro 355°  
negro , RAL9005 <sup>1</sup>  
IP20  
3140 lm

## LED

3500 K  
IRC ≥ 90  
L80 / 50000 h  
MacAdam inicial ≤ 2 SDCM  
R<sub>g</sub>: 99 , R<sub>f</sub>: 92 , R<sub>t(1-5)</sub>: 93  
MR 0.61  
MDER 0.55

## Óptico

spot  
ángulo de haz 20°  
PstLM ≤ 1.0 <sup>2</sup>  
SVM ≤ 0.4 <sup>2</sup>

## Eléctrico

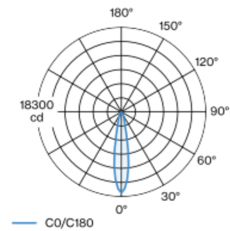
non atenuable  
220-240 V  
sistema 25.3 W  
CP2  
sistema 124 lm/W<sup>3</sup>

## Físico

diámetro 87 mm  
altura 80 mm  
0.49 kg

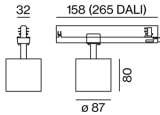
Proyector de carril electrificado de fundición de aluminio inyectado; superficie pintada al polvo en negro; giratorio 355° y orientable 90°; convertidor integrado en adaptador de plástico; refrigeración pasiva de los LEDs por medio de una geometría de cuerpo de refrigeración optimizada; con tecnología COB (Chip on Board) para eficiencia máxima; ninguna formación de sombras múltiples; color de luz 3500 K; binning inicialmente MacAdam ≤ 2 SDCM; CRI ≥ 90; min. 80 % del flujo luminoso después de 50000 horas de funcionamiento; LED energéticamente eficientes con alto rendimiento de color; incl. reflector de aluminio de alta calidad con óptica facetada esférica; anodizada de alto brillo; reflexión de color neutral a través de una ausencia absoluta de color de interferencia; para puesta en escena brillante de objetos; característica de difusión precisa con ángulo de proyección de 20°; insertable e intercambiable sin herramienta; los accesorios ópticos están disponibles como accesorios; accesorios ópticos combinables entre sí; el accesorio se menciona por separado; grado de protección IP20; CP2; 220-240 V; incluido convertidor, no regulable; adaptador para instalación sin herramientas y facilita el desplazamiento en diferentes carriles de 3 fases; fuente luminosa sustituible por un técnico autorizado; mecanismo de control sustituible por un técnico autorizado;

## Distribución luminosa



spot 20°		
h (m)	EO° (lx)	ø (m)
1	17500	0.34
2	4400	0.69
3	1900	1.03
4	1100	1.38
5	700	1.72

## Diseño del producto



<sup>1</sup> Código RAL  
<sup>2</sup> Valor del producto continente a plena carga (no atenuado)  
<sup>3</sup> incl. optical losses and the efficiency of the operating device (converter)

## Instrucciones de montaje



## Calculadora de iluminación

