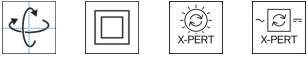


# VARO 80 S

track  
180-6422237F



Proyecto / Tipo
Notas
Cantidad / Fecha



## General

Techo , Rail
inclinación máx. 90°
giro 355°
blanco , RAL9016 <sup>1</sup>
IP20
2790 lm

## LED

3500 K
IRC ≥ 90
L80 / 50000 h
MacAdam inicial ≤ 2 SDCM
R <sub>g</sub> : 99 , R <sub>f</sub> : 92 , R <sub>t(1-5)</sub> : 93
MR 0.61
MDER 0.55

## Óptico

flood
ángulo de haz 39°
PstLM ≤ 1.0 <sup>2</sup>
SVM ≤ 0.4 <sup>2</sup>

Proyector de carril electrificado de fundición de aluminio inyectado; superficie pintada al polvo en blanco; giratorio 355° y orientable 90°; convertidor integrado en adaptador de plástico; refrigeración pasiva de los LEDs por medio de una geometría de cuerpo de refrigeración optimizada; con tecnología COB (Chip on Board) para eficiencia máxima; ninguna formación de sombras múltiples; color de luz 3500 K; binning inicialmente MacAdam ≤ 2 SDCM; CRI ≥ 90; min. 80 % del flujo luminoso después de 50000 horas de funcionamiento; LED energéticamente eficientes con alto rendimiento de color; incl. reflector de aluminio de alta calidad con óptica facetada esférica; anodizada de alto brillo; reflexión de color neutral a través de una ausencia absoluta de color de interferencia; para puesta en escena brillante de objetos; característica de difusión precisa con ángulo de proyección de 39°; insertable e intercambiable sin herramienta; los accesorios ópticos están disponibles como accesorios; accesorios ópticos combinables entre sí; el accesorio se menciona por separado; grado de protección IP20; CP2; 220-240 V; incluido convertidor DALI-2; adaptador para instalación sin herramientas y facilita el desplazamiento en diferentes carriles de 3 fases; fuente luminosa sustituible por un técnico autorizado; mecanismo de control sustituible por un técnico autorizado;

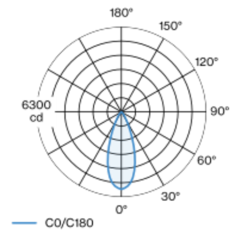
## Eléctrico

DALI-2
220-240 V
sistema 21.1 W
CP2
sistema 132 lm/W <sup>3</sup>
1 DALI Addr.

## Físico

diámetro 87 mm
altura 80 mm
0.49 kg

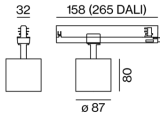
## Distribución luminosa



flood 39°

h (m)	EO° (lx)	ø (m)
1	5730	0.70
2	1430	1.40
3	640	2.10
4	360	2.80
5	230	3.50

## Diseño del producto



<sup>1</sup> Código RAL  
<sup>2</sup> Valor del producto continente a plena carga (no atenuado)  
<sup>3</sup> incl. optical losses and the efficiency of the operating device (converter)

## Instrucciones de montaje



## Calculadora de iluminación

