


MILA reflector

ceiling system

045-9121137B



Proyecto / Tipo
Notas
Cantidad / Fecha



General

Techo , Empotrado
blanco , RAL 9016 ¹
Reflector cromo oscuro
IP20
1220 lm
2430 lm/m

LED

4000 K
IRC ≥ 90
L90 / 50000 h
MacAdam inicial ≤ 3 SDCM
R _g : 99 , R _f : 92 , R ₍₁₋₅₎ : 90
MR 0.81
MDER 0.74

Óptico

Reflector
symmetric
UGR < 19 , ≥65° <1500 cd/m ²
P _{stLM} ≤ 1.0 ²
SVM ≤ 0.4 ²

Eléctrico

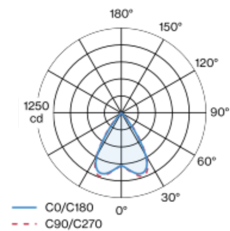
DALI-2
220-240 V
sistema 13.4 W
CP2
sistema 91 lm/W ³
1 DALI Addr.
27 W/m

Físico

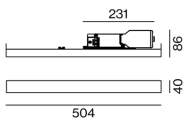
longitud 504 mm
ancho 40 mm
altura 86 mm
5.5 kg

Cuerpo de lámpara de perfil extrusionado de aluminio; versión angular; para sistemas de iluminación continuos; tapa terminal de aluminio con cierre estanco; superficie pintada al polvo en blanco; apta para integr. en sistema de techo de lamas HAUFÉ; perfil extruido para una mejor gestión del calor; color de luz 4000 K; binning inicialmente MacAdam ≤ 3 SDCM; CRI ≥ 90; mín. 90 % del flujo luminoso después de 50000 horas de funcionamiento; LED energéticamente eficientes con alto rendimiento de color; reflector de alto brillo con óptica facetada; Reflector cromo oscuro; UGR ≤ 19; lámpara para el puesto de trabajo apta para pantallas según DIN EN 12464-1; luminancia por encima de 65° ≤ 1500 cd/m²; grado de protección IP20; CP2; 220-240 V; incluido convertidor DALI-2; driver de libre posicionamiento en el perfil de la luminaria; driver apto para cableado continuo; el accesorio se menciona por separado; fuente luminosa sustituible por un técnico autorizado; mecanismo de control sustituible por un técnico autorizado;

Distribución luminosa



Diseño del producto



¹ Código RAL
² Valor del producto continente a plena carga (no atenuado)
³ incl. optical losses and the efficiency of the operating device (converter)

Instrucciones de montaje



Calculadora de iluminación

