

# SETA 60 CONEX reflector direct / indirect plug / socket

suspended system


058-4125637B



Proyecto / Tipo

Notas

Cantidad / Fecha



## General

Techo , Suspendido

blanco , RAL9010 <sup>1</sup>

cromo oscuro

IP20

indirecto 4630 lm

direct 2870 lm

total 7500 lm

## LED

4000 K

IRC  $\geq 80$

L90 / 50000 h

MacAdam inicial  $\leq 3$  SDCM

MR 0.72

MDER 0.65

## Óptico

Reflector

symmetric

UGR  $< 13$  ,  $\geq 65^\circ < 1500 \text{ cd/m}^2$

PstLM  $\leq 1.0^2$

SVM  $\leq 0.4^2$

Cuerpo de lámpara de perfil extrusionado de aluminio; forma extremadamente esbelta (solo Ø 60 mm) lineal; convertidor integrado en el cuerpo luminoso; para sistemas de iluminación; superficie pintada al polvo en blanco; para montaje suspendido (cable de 1500 mm - oblicuo o recto - como accesorio); regulación de la altura sin necesitar herramientas; baldaquino para cableado pasante (disponible como accesorio); unión eléctrica de las luminarias con conexión macho/hembra; conector (en forma de L, T o X) disponible como accesorio; conexión de luminaria girable en su propio eje que permite la orientación en cualquier ángulo de la sala; perfil extruido para una mejor gestión del calor; reflector de alto brillo con óptica facetada; iluminación directa/indirecta; componente de luz indirecta con pletinas propias y una óptica de lente de alta calidad para una iluminación de techo máxima y homogénea dotada de control independiente; UGR  $\leq 13$ ; lámpara para el puesto de trabajo apta para pantallas según DIN EN 12464-1; luminancia por encima de  $65^\circ \leq 1500 \text{ cd/m}^2$ ; color de luz 4000 K; binning inicialmente MacAdam  $\leq 3$  SDCM; CRI  $\geq 80$ ; mín. 90 % del flujo luminoso después de 50000 horas de funcionamiento; LED energéticamente eficientes con alto rendimiento de color; grado de protección IP20; CP1 220-240V; incluido convertidor DALI-2; el accesorio se menciona por separado; fuente luminosa sustituible por un técnico autorizado; mecanismo de control sustituible por un técnico autorizado;

## Eléctrico

DALI-2

53 W

CP1 220-240V

142 lm/W<sup>3</sup>

2 DALI Addr.

## Físico

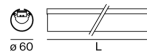
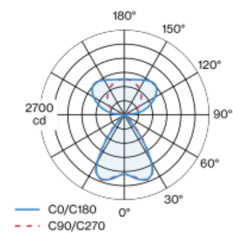
longitud 1474 mm

ancho 60 mm

altura 60 mm

## Distribución luminosa

## Diseño del producto



<sup>1</sup> Código RAL

<sup>2</sup> Valor del producto continente a plena carga (no atenuado)

<sup>3</sup> incl. optical losses and the efficiency of the operating device (converter)

## Instrucciones de montaje



## Calculadora de iluminación



[058-4125637B] Los datos técnicos se refieren a los valores de medición para una temperatura ambiente de 25 °C. Los datos relativos al flujo luminoso están sujetos inicialmente a una tolerancia de  $\pm 10$  %; los relativos a la potencia de conexión eléctrica, inicialmente a una tolerancia de  $\pm 10$  %; y los relativos a la temperatura del color, inicialmente a  $\pm 150$  K. Non nos hacemos responsables de posibles errores de impresión. Se aplican las Condiciones Generales de Contratación de XAL GmbH.

© XAL GmbH · Auer-Welsbach-Gasse 36 · 8055 Graz · Austria · [www.xal.com](http://www.xal.com)

08.11.2024

1 / 4

# SETA 60 CONEX reflector direct / indirect plug / socket

suspended system  
058-4125637B



Proyecto / Tipo \_\_\_\_\_

Notas \_\_\_\_\_

Cantidad / Fecha \_\_\_\_\_

## Factor de mantenimiento

| Tiempo de funcionamiento [h] | 10 000                                  | 20 000            | 30 000   | 40 000 | 50 000 |
|------------------------------|---|-------------------|--|--------|--------|
| LLMF                         | 0.98                                    | 0.96              | 0.94   | 0.92   | 0.9    |
| LSF                          | 1                                       | 1                 | 1  | 1      | 1      |
| MF                           | LMF × RSMF × LLMF × LSF                 |                   |  |        |        |
| MF                           | Factor de mantenimiento                 |                   |  |        |        |
| LMF <sup>a</sup>             | Factor de mantenimiento de la luminaria |                   |  |        |        |
|                              |   | RSMF <sup>a</sup> | Factor de mantenimiento del local                        |        |        |
|                              |   | LLMF              | Factor de mantenimiento del flujo luminoso de la lámpara |        |        |
|                              |   | LSF               | Factor de supervivencia de la lámpara                    |        |        |

<sup>a</sup> De acuerdo a "CIE 97, Maintenance of indoor electric lighting systems", 2005, ISBN 3-900-734-34-8. Los valores deben ser determinados por el planificador.

## Tipos de disyuntores

| Tipo de disyuntor automático | Numero de fijaciones |
|------------------------------|----------------------|
| B10                          | 15                   |
| B13                          | 20                   |
| B16                          | 25                   |
| B20                          | 31                   |
| C10                          | 26                   |
| C13                          | 33                   |
| C16                          | 42                   |
| C20                          | 52                   |

## Accesorios de montaje

### LINEAR CONNECTOR

| TIPO   | COLOR         | L-AN-AL (MM) | NÚMERO(S) DE ARTÍCULO |
|--|---------------|--------------|-----------------------|
| mecánico   con conector cubierta opalina             | Blanco puro   |              | 058-3013117           |
| mecánico   con conector cubierta opalina             | negro intenso |              | 058-3013118           |
| mecánico y eléctrico   con conector cubierta opalina | Blanco puro   |              | 058-3013127           |
| mecánico y eléctrico   con conector cubierta opalina | negro intenso |              | 058-3013128           |
| mecánico   con conector cubierta opalina             | Blanco puro   | 60-18-7      | 058-3013217           |
| mecánico   con conector cubierta opalina             | negro intenso | 60-18-7      | 058-3013218           |
| mecánico y eléctrico   con conector cubierta opalina | Blanco puro   | 37-23-10     | 058-3013227           |
| mecánico y eléctrico   con conector cubierta opalina | negro intenso | 37-23-10     | 058-3013228           |

### L CONEX CONNECTOR

| TIPO                 | COLOR         | NÚMERO(S) DE ARTÍCULO |
|----------------------|---------------|-----------------------|
| mecánico y eléctrico | Blanco puro   | 058-3018727           |
| mecánico y eléctrico | negro intenso | 058-3018728           |



### T CONEX CONNECTOR

| TIPO                 | COLOR         | NÚMERO(S) DE ARTÍCULO |
|----------------------|---------------|-----------------------|
| mecánico y eléctrico | Blanco puro   | 058-3018827           |
| mecánico y eléctrico | negro intenso | 058-3018828           |



### X CONEX CONNECTOR

| TIPO                 | COLOR         | NÚMERO(S) DE ARTÍCULO |
|----------------------|---------------|-----------------------|
| mecánico y eléctrico | Blanco puro   | 058-3018927           |
| mecánico y eléctrico | negro intenso | 058-3018928           |



### CONEX flex connector

| COLOR         | NÚMERO(S) DE ARTÍCULO |
|---------------|-----------------------|
| Blanco puro   | 058-3018627           |
| negro intenso | 058-3018628           |



[058-4125637B] Los datos técnicos se refieren a los valores de medición para una temperatura ambiente de 25 °C. Los datos relativos al flujo luminoso están sujetos inicialmente a una tolerancia de ±10 %; los relativos a la potencia de conexión eléctrica, inicialmente a una tolerancia de ±10 %; y los relativos a la temperatura del color, inicialmente a ±150 K. Non nos hacemos responsables de posibles errores de impresión. Se aplican las Condiciones Generales de Contratación de XAL GmbH.  
© XAL GmbH · Auer-Welsbach-Gasse 36 · 8055 Graz · Austria · [www.xal.com](http://www.xal.com)

08.11.2024

# SETA 60 CONEX reflector direct / indirect plug / socket

suspended system

058-4125637B



Proyecto / Tipo

Notas

Cantidad / Fecha

## Accesorios de montaje

### MOUNTING SET

| COLOR         | L-AN-AL (MM) | NÚMERO(S) DE ARTÍCULO |
|---------------|--------------|-----------------------|
| Blanco puro   | 75-20-10     | 058-3014117           |
| negro intenso | 75-20-10     | 058-3014118           |



### CABLE SUSPENSION

| TIPO             | COLOR | NÚMERO(S) DE ARTÍCULO |
|------------------|-------|-----------------------|
|                  | cromo | 058-3014210           |
|                  | negro | 058-3014218           |
| angular máx. 60° | cromo | 058-3014310           |
| angular máx. 60° | negro | 058-3014318           |



### CONNECTOR CABLE SUSPENSION

| COLOR | NÚMERO(S) DE ARTÍCULO |
|-------|-----------------------|
| cromo | 058-3018110           |
| negro | 058-3018118           |



### CANOPY

| TIPO   | COLOR         | Ø (MM) | NÚMERO(S) DE ARTÍCULO |
|--------|---------------|--------|-----------------------|
| DALI-2 | Blanco puro   | 90     | 005-2600037           |
| DALI-2 | negro intenso | 90     | 005-2600038           |



## Accesorios eléctricos

### END CAP POWER FEEDER

| TIPO                    | COLOR         | NÚMERO(S) DE ARTÍCULO |
|-------------------------|---------------|-----------------------|
|                         | Blanco puro   | 058-3010217           |
|                         | negro intenso | 058-3010218           |
| 5 x 1.5 mm <sup>2</sup> | Blanco puro   | 058-3010417           |
| 5 x 1.5 mm <sup>2</sup> | negro intenso | 058-3010418           |



### MIDDLE POWER FEEDER

| TIPO                    | COLOR         | NÚMERO(S) DE ARTÍCULO |
|-------------------------|---------------|-----------------------|
|                         | Blanco puro   | 058-3011217           |
|                         | negro intenso | 058-3011218           |
| 5 x 1.5 mm <sup>2</sup> | Blanco puro   | 058-3011317           |
| 5 x 1.5 mm <sup>2</sup> | negro intenso | 058-3011318           |



### L CONEX POWER FEEDER

| TIPO                    | COLOR         | NÚMERO(S) DE ARTÍCULO |
|-------------------------|---------------|-----------------------|
| 5 x 1.5 mm <sup>2</sup> | Blanco puro   | 058-3018737           |
| 5 x 1.5 mm <sup>2</sup> | negro intenso | 058-3018738           |



[058-4125637B] Los datos técnicos se refieren a los valores de medición para una temperatura ambiente de 25 °C. Los datos relativos al flujo luminoso están sujetos inicialmente a una tolerancia de ±10 %; los relativos a la potencia de conexión eléctrica, inicialmente a una tolerancia de ±10 %; y los relativos a la temperatura del color, inicialmente a ±150 K. Non nos hacemos responsables de posibles errores de impresión. Se aplican las Condiciones Generales de Contratación de XAL GmbH.

© XAL GmbH · Auer-Welsbach-Gasse 36 · 8055 Graz · Austria · www.xal.com

08.11.2024

3 / 4

# SETA 60 CONEX reflector direct / indirect plug / socket

suspended system  
058-4125637B



|                  |
|------------------|
| Proyecto / Tipo  |
| Notas            |
| Cantidad / Fecha |

## Accesorios eléctricos

### ESSENTIAL SENSOR

| TIPO   | COLOR         | Ø (MM) | NÚMERO(S) DE ARTÍCULO |
|--------|---------------|--------|-----------------------|
| DALI-2 | Blanco puro   | 90     | 058-3019117           |
| DALI-2 | negro intenso | 90     | 058-3019118           |



### SENSE SENSOR

| TIPO   | COLOR         | Ø (MM) | NÚMERO(S) DE ARTÍCULO |
|--------|---------------|--------|-----------------------|
| DALI-2 | Blanco puro   | 90     | 058-3019217           |
| DALI-2 | negro intenso | 90     | 058-3019218           |



## Accesorios opticos

### END CAP

| COLOR         | NÚMERO(S) DE ARTÍCULO |
|---------------|-----------------------|
| Blanco puro   | 058-3010017           |
| negro intenso | 058-3010018           |



## Accesorios opticos

### BLIND CHANNEL standard

| TIPO                 | COLOR         | L-AN-AL (MM) | NÚMERO(S) DE ARTÍCULO |
|----------------------|---------------|--------------|-----------------------|
| con cableado pasante | Blanco puro   | 585-60-60    | 058-4922037           |
| con cableado pasante | negro intenso | 585-60-60    | 058-4922038           |
| con cableado pasante | Blanco puro   | 1185-60-60   | 058-4924037           |
| con cableado pasante | negro intenso | 1185-60-60   | 058-4924038           |
| con cableado pasante | Blanco puro   | 2351-60-60   | 058-4928037           |
| con cableado pasante | negro intenso | 2351-60-60   | 058-4928038           |
| con cableado pasante | Blanco puro   | 2936-60-60   | 058-4929037           |
| con cableado pasante | negro intenso | 2936-60-60   | 058-4929038           |



### BLIND CHANNEL CONEX L/T/X

| TIPO                 | COLOR         | L-AN-AL (MM) | NÚMERO(S) DE ARTÍCULO |
|----------------------|---------------|--------------|-----------------------|
| con cableado pasante | Blanco puro   | 585-60-60    | 058-4932037           |
| con cableado pasante | negro intenso | 585-60-60    | 058-4932038           |
| con cableado pasante | Blanco puro   | 1185-60-60   | 058-4934037           |
| con cableado pasante | negro intenso | 1185-60-60   | 058-4934038           |
| con cableado pasante | Blanco puro   | 2351-60-60   | 058-4938037           |
| con cableado pasante | negro intenso | 2351-60-60   | 058-4938038           |
| con cableado pasante | Blanco puro   | 2936-60-60   | 058-4939037           |
| con cableado pasante | negro intenso | 2936-60-60   | 058-4939038           |

