

SQUADRO single-sided wallwasher


track
149-2210038S



Proyecto / Tipo

Notas

Cantidad / Fecha



General
Techo , Rail
min. inclinación -10°
inclinación máx. 20°
giro 350°
negro , RAL9005 ¹
IP20
4910 lm

LED
3000 K
IRC ≥ 90
L80 / 50000 h
MacAdam inicial ≤ 2 SDCM
R _g : 98 , R _r : 91 , R _{t(1-15)} : 93
MR 0.54
MDER 0.49

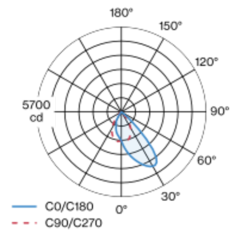
Óptico
shelf floor washer
PstLM ≤ 1.0 ²
SVM ≤ 0.4 ²

Proyector en rail electrificado de fundición de aluminio en la versión con 2 lámparas; superficie pintada al polvo en negro; driver integrado en el proyector; disipador de calor para proporcionar una gestión térmica óptima y enfriamiento pasivo de los LEDs; con tecnología COB (Chip on Board) para una máxima eficacia; color de luz 3000 K; binning inicialmente MacAdam ≤ 2 SDCM; CRI ≥ 90; min. 80 % del flujo luminoso después de 50000 horas de funcionamiento; LED energéticamente eficientes con alto rendimiento de color; proyector para zonas de pasillos shelf floor washer con reflectores especiales de múltiples superficies de formas libres con óptica facetada para una orientación de la luz sumamente precisa; iluminación precisa de estanterías y de zonas de pasillos; evitando de forma óptima el deslumbramiento longitudinal para un elevado confort visual en la zona del pasillo; módulos de iluminación ajustables (orientable entre +20° y -10°); giratorio 350°; grado de protección IP20; vidrio de protección IP40 disponible como accesorio; el accesorio se menciona por separado; CP2; incluido convertidor DALI-2; adaptador para instalación sin herramientas y facilita el desplazamiento en diferentes carriles de 3 fases; incluye accesorio para la correcta alineación de la luminaria; fuente luminosa sustituible por un técnico autorizado; mecanismo de control sustituible por un técnico autorizado;

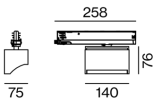
Eléctrico
DALI-2
220-240 V
sistema 36 W
CP2
sistema 136 lm/W ³

Físico
longitud 140 mm
ancho 75 mm
altura 87 mm

Distribución luminosa



Diseño del producto



¹ Código RAL
² Valor del producto continente a plena carga (no atenuado)
³ incl. optical losses and the efficiency of the operating device (converter)

Instrucciones de montaje



Calculadora de iluminación

