

# MOVE IN 45 round

trimless

063-8121416V 063-8812117 002-90726



Proyecto / Tipo

Notas

Cantidad / Fecha



**General**

Techo , Semi-empotrado

aluminio cepillado

IP20

400 lm

**LED**

2700 K

IRC  $\geq 90$

L85 / 50000 h

MacAdam inicial  $\leq 3$  SDCM

R<sub>g</sub>: 99 , R<sub>f</sub>: 91 , R<sub>(1-15)</sub>: 89

MR 0.54

MDER 0.49

**Óptico**

super spot

ángulo de haz 8°

PstLM  $\leq 1.0$ <sup>1</sup>

SVM  $\leq 0.4$ <sup>1</sup>

**Eléctrico**

non atenuable

sistema 9.2 W

inserto 6.9 W

11 Vf

600 mA

CP2 220-240V

sistema 43 lm/W<sup>2</sup>

inserto 58 lm/W<sup>3</sup>

**Físico**

sin borde

diámetro 75 mm

altura 106 mm

0.59 kg

**Orificio**

diámetro 65 mm

espesor mín. del techo 9 mm

espesor máx. del techo 25 mm

profundidad empotrada 200 mm

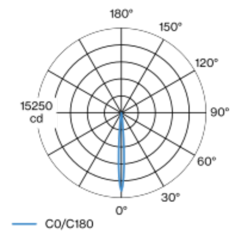
<sup>1</sup> Valor del producto continente a plena carga (no atenuado)

<sup>2</sup> incl. optical losses and the efficiency of the operating device (converter)

<sup>3</sup> incl. optical losses

Elemento proyector redondo de aluminio; superficie aluminio cepillado; montaje sin herramientas mediante kit de montaje con sistema de inserción por bola patentado; para montaje sin borde en techos de cartón yeso; apropiada para grosores de techo de 9-25 mm; herramienta de montaje especial para la sencilla instalación de la carcasa sin bordes disponible como accesorio; proyector altura ajustable sin herramienta: enrasado al techo, sobresaliente 25 mm o 35 mm; refrigeración pasiva de los LEDs por medio de una geometría de cuerpo de refrigeración optimizada; con tecnología COB (Chip on Board) para eficiencia máxima; ninguna formación de sombras múltiples; color de luz 2700 K; binning inicialmente MacAdam  $\leq 3$  SDCM; CRI  $\geq 90$ ; mín. 85 % del flujo luminoso después de 50000 horas de funcionamiento; LED energéticamente eficientes con alto rendimiento de color; reflector de alta calidad vaporizado de aluminio con revestimiento de facetas esféricas; característica de difusión precisa con ángulo de proyección de 8°; buen antideslumbramiento a través de nivel de punto de luz retraído; el accesorio óptico está disponible como accesorio; el accesorio se menciona por separado; grado de protección IP20; CP2 220-240V; incluido convertidor, no regulable; Convertidor cableado en el lado secundario; fuente luminosa sustituible por un técnico autorizado; mecanismo de control sustituible por un técnico autorizado;

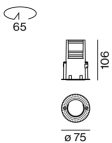
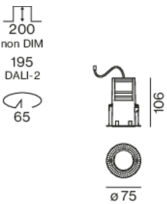
## Distribución luminosa



super spot 8°

h (m)	E0° (lx)	ø (m)
1	14000	0.14
2	3500	0.28
3	1600	0.41
4	900	0.55
5	600	0.69

## Diseño del producto



## Instrucciones de montaje



## Calculadora de iluminación

