

MOVE IN 45 flex round

trim

063-8221417V 063-8822118 002-90726



Proyecto / Tipo
Notas
Cantidad / Fecha



General

Techo , Semi-empotrado
inclinación máx. 90°
giro 360°
blanco , RAL 9016 ¹
Set de montaje negro intenso
IP20
406 lm
fijación 59 lm/W ²

LED

2700 K
IRC ≥ 90
L85 / 50000 h
MacAdam inicial ≤ 3 SDCM
R _g : 99 , R _f : 91 , R _{f(1-15)} : 89
MR 0.54
MDER 0.49

Óptico

super spot
ángulo de haz 8°
PstLM ≤ 1.0 ³
SVM ≤ 0.4 ³

Eléctrico

non atenuable
220-240 V
sistema 9.2 W
fijación 6.9 W
11 Vf
600 mA
CP2

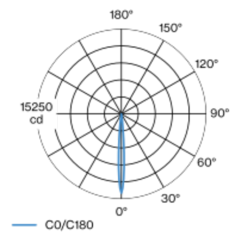
Físico

borde
diámetro 77 mm
altura 107 mm
0.41 kg

Orificio

diámetro 65 mm
espesor mín. del techo 2 mm
espesor máx. del techo 25 mm
profundidad empotrada 200 mm

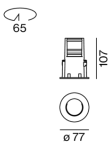
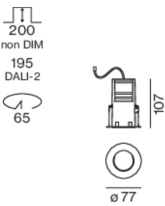
Distribución luminosa



super spot 8°

h (m)	E0° (lx)	ø (m)
1	14200	0.14
2	3500	0.28
3	1600	0.41
4	900	0.55
5	600	0.69

Diseño del producto



¹ Código RAL

² DISPOSITIVO: con consideración de pérdidas ópticas y de la unidad de control. SISTEMA: con consideración de pérdidas ópticas, de la unidad de control y de la eficiencia del dispositivo.

³ Valor del producto continente a plena carga (no atenuado)

MOVE IN 45 flex round

trim

063-8221417V 063-8822118 002-90726



Proyecto / Tipo

Notas

Cantidad / Fecha

Instrucciones de montaje



Calculadora de iluminación

