

# MOVE IN 45 square

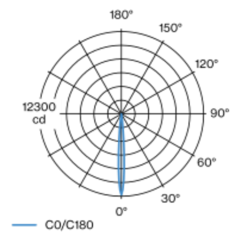
trim

063-8421517V 063-8842118 002-90726



Elemento proyector cuadrado de aluminio; superficie pintada al polvo en blanco; montaje sin herramientas mediante kit de montaje con sistema de inserción por bola patentado; lámpara empotrable con borde perimetral negro intenso; apropiada para grosores de techo de 2-25 mm; proyector altura ajustable sin herramienta: enrasado al techo, sobresaliente 25 mm o 35 mm; refrigeración pasiva de los LEDs por medio de una geometría de cuerpo de refrigeración optimizada; con tecnología COB (Chip on Board) para eficiencia máxima; ninguna formación de sombras múltiples; color de luz 3000 K; binning inicialmente MacAdam  $\leq 3$  SDCM; CRI  $\geq 90$ ; mín. 85 % del flujo luminoso después de 50000 horas de funcionamiento; LED energéticamente eficientes con alto rendimiento de color; reflector de alta calidad vaporizado de aluminio con revestimiento de facetas esféricas; característica de difusión precisa con ángulo de proyección de 8°; buen antideslumbramiento a través de nivel de punto de luz retraído; el accesorio óptico está disponible como accesorio; el accesorio se menciona por separado; grado de protección IP20; CP2; 220-240 V; incluido convertidor, no regulable; Convertidor cableado en el lado secundario; fuente luminosa sustituible por un técnico autorizado; mecanismo de control sustituible por un técnico autorizado;

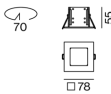
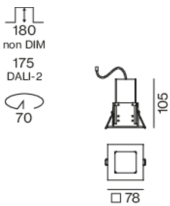
## Distribución luminosa



super spot 8°

| h (m) | E0° (lx) | ø (m) |
|-------|----------|-------|
| 1     | 12100    | 0.14  |
| 2     | 3000     | 0.28  |
| 3     | 1300     | 0.41  |
| 4     | 800      | 0.55  |
| 5     | 500      | 0.69  |

## Diseño del producto



Proyecto / Tipo

Notas

Cantidad / Fecha



## General

Techo , Semi-empotrado

blanco , RAL 9016 <sup>1</sup>

Set de montaje negro intenso

IP20

346 lm

fijación 50 lm/W<sup>2</sup>

## LED

3000 K

IRC  $\geq 90$

L85 / 50000 h

MacAdam inicial  $\leq 3$  SDCM

R<sub>g</sub>: 98 , R<sub>f</sub>: 91 , R<sub>(1-15)</sub>: 89

MR 0.6

MDER 0.55

## Óptico

super spot

ángulo de haz 8°

PstLM  $\leq 1.0$  <sup>3</sup>

SVM  $\leq 0.4$  <sup>3</sup>

## Eléctrico

non atenuable

220-240 V

sistema 9.2 W

fijación 6.9 W

11 Vf

600 mA

CP2

## Físico

borde

diámetro 78 mm

altura 105 mm

0.43 kg

## Orificio

diámetro 70 mm

espesor mín. del techo 2 mm

espesor máx. del techo 25 mm

profundidad empotrada 180 mm

<sup>1</sup> Código RAL

<sup>2</sup> DISPOSITIVO: con consideración de pérdidas ópticas y de la unidad de control. SISTEMA: con consideración de pérdidas ópticas, de la unidad de control y de la eficiencia del dispositivo.

<sup>3</sup> Valor del producto continente a plena carga (no atenuado)

## Instrucciones de montaje



## Calculadora de iluminación



[063-8421517V 063-8842118 002-90726] Los datos técnicos se refieren a los valores de medición para una temperatura ambiente de 25 °C. Los datos relativos al flujo luminoso están sujetos inicialmente a una tolerancia de  $\pm 10$  %; los relativos a la potencia de conexión eléctrica, inicialmente a una tolerancia de  $\pm 10$  %; y los relativos a la temperatura del color, inicialmente a  $\pm 150$  K. Non nos hacemos responsables de posibles errores de impresión. Se aplican las Condiciones Generales de Contratación de XAL GmbH.

© XAL GmbH · Auer-Welsbach-Gasse 36 · 8055 Graz · Austria · www.xal.com

06.04.2025

# MOVE IN 45 square

trim

063-8421517V 063-8842118 002-90726



Proyecto / Tipo \_\_\_\_\_

Notas \_\_\_\_\_

Cantidad / Fecha \_\_\_\_\_

## Factor de mantenimiento

| Tiempo de funcionamiento [h] | 10 000 | 20 000 | 30 000 | 40 000 | 50 000 |
|------------------------------|--------|--------|--------|--------|--------|
| LLMF                         | 0.98   | 0.95   | 0.92   | 0.89   | 0.86   |
| LSF                          | 1      | 1      | 1      | 1      | 1      |

|                  |   |                   |  |
|------------------|---|-------------------|--|
| MF               | LMF × RSMF × LLMF × LSF                 | RSMF <sup>a</sup> | Factor de mantenimiento del local                        |
| MF               | Factor de mantenimiento                 | LLMF              | Factor de mantenimiento del flujo luminoso de la lámpara |
| LMF <sup>a</sup> | Factor de mantenimiento de la luminaria | LSF               | Factor de supervivencia de la lámpara                    |

<sup>a</sup> De acuerdo a "CIE 97, Maintenance of indoor electric lighting systems", 2005, ISBN 3-900-734-34-8. Los valores deben ser determinados por el planificador.

## Tipos de disyuntores

| Tipo de disyuntor automático | Numero de fijaciones |
|------------------------------|----------------------|
| B10                          | 31                   |
| B13                          | 40                   |
| B16                          | 50                   |
| B20                          | 62                   |
| B25                          | 78                   |
| C10                          | 52                   |
| C13                          | 67                   |
| C16                          | 85                   |
| C20                          | 104                  |
| C25                          | 130                  |

## Componentes

### MOUNTING HOUSING with trim

|               |              |                       |
|---------------|--------------|-----------------------|
| COLOR         | L-AN-AL (MM) | NÚMERO(S) DE ARTÍCULO |
| negro intenso | 78-78-55     | 063-8842118           |



### POWER SUPPLY

|      |              |                       |
|------|--------------|-----------------------|
| TIPO | L-AN-AL (MM) | NÚMERO(S) DE ARTÍCULO |
| 30 W | 210-30-21    | 002-90726             |



## Accesorios eléctricos opcionales

### DIN RAIL POWER SUPPLY

|       |              |                       |
|-------|--------------|-----------------------|
| TIPO  | L-AN-AL (MM) | NÚMERO(S) DE ARTÍCULO |
| 160 W | 72-90-63     | 005-6520210           |



### DIN RAIL LED DRIVER

|                                |              |                       |
|--------------------------------|--------------|-----------------------|
| TIPO                           | L-AN-AL (MM) | NÚMERO(S) DE ARTÍCULO |
| DALI-2   200-1050 mA   2 x 42W | 36-88-59     | 005-6121030           |



## Otros accesorios

### SPECIAL MOUNTING TOOL

|  |        |                       |
|--|--------|-----------------------|
| TIPO   | Ø (MM) | NÚMERO(S) DE ARTÍCULO |
| necesario para instalar carcasa de montaje sin borde | 100    | 063-8912110           |



## Accesorios opticos

### HONEYCOMB LOUVER

|               |        |                       |
|---------------|--------|-----------------------|
| COLOR         | Ø (MM) | NÚMERO(S) DE ARTÍCULO |
| negro intenso | 42     | 007-1965188           |



[063-8421517V 063-8842118 002-90726] Los datos técnicos se refieren a los valores de medición para una temperatura ambiente de 25 °C. Los datos relativos al flujo luminoso están sujetos inicialmente a una tolerancia de ±10 %; los relativos a la potencia de conexión eléctrica, inicialmente a una tolerancia de ±10 %; y los relativos a la temperatura del color, inicialmente a ±150 K. Non nos hacemos responsables de posibles errores de impresión. Se aplican las Condiciones Generales de Contratación de XAL GmbH.

© XAL GmbH · Auer-Welsbach-Gasse 36 · 8055 Graz · Austria · [www.xal.com](http://www.xal.com)

06.04.2025