

MOVE IN 45 square

trim

063-8421514V 063-8842117 002-90726



Proyecto / Tipo
Notas
Cantidad / Fecha



General

Techo , Semi-empotrado
cromo
Set de montaje blanco tráfico
IP20
346 lm
fijación 50 lm/W ¹

LED

3000 K
IRC ≥ 90
L85 / 50000 h
MacAdam inicial ≤ 3 SDCM
R _g : 98 , R _f : 91 , R ₍₁₋₁₅₎ : 89
MR 0.6
MDER 0.55

Óptico

super spot
ángulo de haz 8°
PstLM ≤ 1.0 ²
SVM ≤ 0.4 ²

Eléctrico

non atenuable
220-240 V
sistema 9.2 W
fijación 6.9 W
11 Vf
600 mA
CP2

Físico

borde
diámetro 78 mm
altura 105 mm
0.37 kg

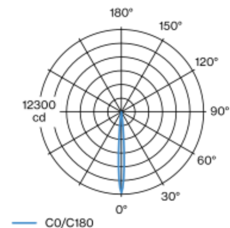
Orificio

diámetro 70 mm
espesor mín. del techo 2 mm
espesor máx. del techo 25 mm
profundidad empotrada 180 mm

¹ DISPOSITIVO: con consideración de pérdidas ópticas y de la unidad de control. SISTEMA: con consideración de pérdidas ópticas, de la unidad de control y de la eficiencia del dispositivo.
² Valor del producto continente a plena carga (no atenuado)

Elemento proyector cuadrado de aluminio; superficie cromo; montaje sin herramientas mediante kit de montaje con sistema de inserción por bola patentado; lámpara empotrable con borde perimetral blanco tráfico; apropiada para grosores de techo de 2-25 mm; proyector altura ajustable sin herramienta: enrasado al techo, sobresaliente 25 mm o 35 mm; refrigeración pasiva de los LEDs por medio de una geometría de cuerpo de refrigeración optimizada; con tecnología COB (Chip on Board) para eficiencia máxima; ninguna formación de sombras múltiples; color de luz 3000 K; binning inicialmente MacAdam ≤ 3 SDCM; CRI ≥ 90; mín. 85 % del flujo luminoso después de 50000 horas de funcionamiento; LED energéticamente eficientes con alto rendimiento de color; reflector de alta calidad vaporizado de aluminio con revestimiento de facetas esféricas; característica de difusión precisa con ángulo de proyección de 8°; buen antideslumbramiento a través de nivel de punto de luz retraído; el accesorio óptico está disponible como accesorio; el accesorio se menciona por separado; grado de protección IP20; CP2; 220-240 V; incluido convertidor, no regulable; Convertidor cableado en el lado secundario; fuente luminosa sustituible por un técnico autorizado; mecanismo de control sustituible por un técnico autorizado;

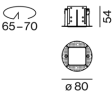
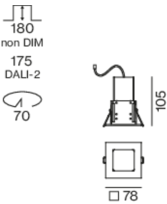
Distribución luminosa



super spot 8°

h (m)	E0° (lx)	ø (m)
1	12100	0.14
2	3000	0.28
3	1300	0.41
4	800	0.55
5	500	0.69

Diseño del producto



Instrucciones de montaje



Calculadora de iluminación

