

# VITA horizontal 1213 direct / indirect

wall  
099-9137036A

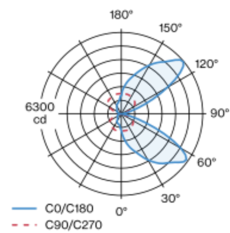


Proyecto / Tipo
Notas
Cantidad / Fecha

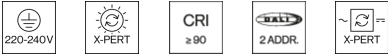
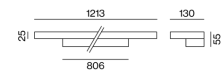


Cuerpo de lámpara, canal de montaje y cubierta frontal de perfil extrusionado de aluminio; versión angular; ningún tornillo visible; superficie aluminio anodizado; apropiado para el montaje en pared; equipado con dos insertos lumin. de aluminio, recubierto de polvo; iluminación directa/indirecta; insertos luminosos con reflectores asimétricos de alto brillo de diseño especial, difusores prismáticos lineales con lámina dotados de una distribución de la luz distinta en las proporciones de luz directa e indirecta para un direccionamiento optimizado de la luz y una iluminación homogénea; color de luz 3000 K; binning inicialmente MacAdam  $\leq 3$  SDCM; CRI  $\geq 90$ ; mín. 80 % del flujo luminoso después de 50000 horas de funcionamiento; LED energéticamente eficientes con alto rendimiento de color; seguridad fotobiológica según IEC 62471 grupo de riesgo RG 0 - sin riesgo; grado de protección IP20; CP1 220-240V; incluido convertidor DALI-2; componente de luz directa/indirecta control independiente; fuente luminosa sustituible por un técnico autorizado; mecanismo de control sustituible por un técnico autorizado;

## Distribución luminosa



## Diseño del producto



### General

Pared , Superficie
aluminio anodizado
14400 lm/m
IP20
indirect 8670 lm
direct 8670 lm
total 17340 lm

### LED

3000 K
IRC $\geq 90$
L80 / 50000 h
seguridad fotobio. RG 0 - sin riesgo
MacAdam inicial $\leq 3$ SDCM
R <sub>g</sub> : 99 , R <sub>f</sub> : 91 , R <sub>f(1-15)</sub> : 89
MR 0.61
MDER 0.55

### Óptico

Linear Prismatic
asymmetric
PstLM $\leq 1.0$ <sup>1</sup>
SVM $\leq 0.4$ <sup>1</sup>

### Eléctrico

DALI-2
148 W
CP1 220-240V
117 lm/W
2 DALI Addr.
123 W/m

### Físico

length 1213 mm
width 130 mm
altura 55 mm
3 kg

<sup>1</sup> Valor del producto continente a plena carga (no atenuado)

## Instrucciones de montaje

