



Proyecto / Tipo _____

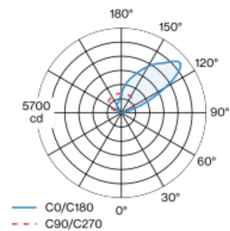
Notas _____

Cantidad / Fecha _____

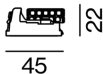
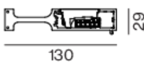


Cuerpo de lámpara de perfil extrusionado de aluminio; versión angular; ningún tornillo visible; para sistemas de iluminación; superficie aluminio anodizado; apropiado para el montaje en pared; cuerpo de luminaria con carril de montaje de aparatos médicos normalizados; equipado con un inserto luminoso; superficie pintada al polvo en blanco; iluminación indirecta; inserto luminoso con reflector asimétrico de alto brillo con especificaciones especiales, difusor prismático lineal con lámina; color de luz 3000 K; binning inicialmente MacAdam ≤ 3 SDCM; CRI ≥ 90 ; mín. 80 % del flujo luminoso después de 50000 horas de funcionamiento; LED energéticamente eficientes con alto rendimiento de color; seguridad fotobiológica según IEC 62471 grupo de riesgo RG 0 - sin riesgo; grado de protección IP20; CP1 220-240V; con 2 clemas de inserción para cableado pasante; incluido convertidor DALI-2; fuente luminosa sustituible por un técnico autorizado; mecanismo de control sustituible por un técnico autorizado;

Distribución luminosa



Diseño del producto



General

Pared , Superficie _____

aluminio anodizado _____

blanco _____

IP20 _____

7160 lm _____

LED

3000 K _____

IRC ≥ 90 _____

L80 / 50000 h _____

seguridad fotobio. RG 0 - sin riesgo _____

MacAdam inicial ≤ 3 SDCM _____

R_g: 99 , R_f: 91 , R₍₁₋₁₅₎: 89 _____

MR 0.61 _____

MDER 0.55 _____

Óptico

Linear Prismatic _____

asymmetric _____

PstLM ≤ 1.0 ¹ _____

SVM ≤ 0.4 ¹ _____

Eléctrico

DALI-2 _____

sistema 65 W _____

CP1 220-240V _____

sistema 110 lm/W² _____

1 DALI Addr. _____

Físico

longitud 1007 mm _____

ancho 130 mm _____

altura 25 mm _____

1.7 kg _____

¹ Valor del producto continente a plena carga (no atenuado)
² incl. optical losses and the efficiency of the operating device (converter)

Instrucciones de montaje

