


# OPAL HIGH PERFORMANCE

MOVE IT 10

030-6120438H

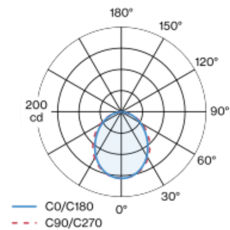


Proyecto / Tipo	
Notas	
Cantidad / Fecha	

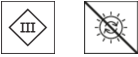
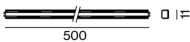


Elemento de luz lineal de PMMA; elemento de luz insertable y desplazable sin necesidad de herramienta a través de un sujetador de clip; enrasado en el sistema de perfiles; alimentación del sistema MOVE IT a través de un perfil electrificado; protección de conexión en caliente; cubierta de PMMA satinada, iluminada de forma absolutamente homogénea; refrigeración pasiva de los LEDs por medio de una geometría de cuerpo de refrigeración optimizada; color de luz 2700 K; binning inicialmente MacAdam  $\leq 3$  SDCM; CRI  $\geq 90$ ; mín. 85 % del flujo luminoso después de 50000 horas de funcionamiento; LED energéticamente eficientes con alto rendimiento de color; grado de protección IP20; CP3; 48 V; control con DALI-2; confort visual sin parpadeos mediante regulación de corriente analógica (valor mínimo del 1%); fuente luminosa no sustituible;

## Distribución luminosa



## Diseño del producto



### General

Techo / Pared , Rail	
IP20	
389 lm	
inserto óptico 88 lm/W <sup>1</sup>	

### LED

2700 K	
IRC $\geq 90$	
L85 / 50000 h	
MacAdam inicial $\leq 3$ SDCM	
R <sub>g</sub> : 100 , R <sub>f</sub> : 89 , R <sub>(1-15)</sub> : 86	
MR 0.49	
MDER 0.44	

### Óptico

opal (lambertsch)	
PstLM $\leq 1.0$ <sup>2</sup>	
SVM $\leq 0.4$ <sup>2</sup>	

### Eléctrico

DALI-2	
48 V	
fijación 5.9 W	
inserto óptico 4.4 W	
CP3	
1 DALI Addr.	

### Físico

longitud 500 mm	
ancho 12 mm	
altura 10 mm	

<sup>1</sup> incluida la consideración de las pérdidas ópticas.  
<sup>2</sup> Valor del producto continente a plena carga (no atenuado)

## Instrucciones de montaje

