




Proyecto / Tipo _____

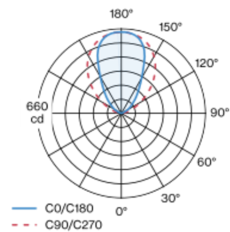
Notas _____

Cantidad / Fecha _____

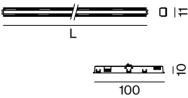


Inserto luminoso lineal de plástico; elemento de luz insertable y desplazable sin necesidad de herramienta a través de un sujetador de clip; enrasado en el sistema de perfiles; alimentación del sistema MOVE IT a través de un perfil electricificado; alimentación eléctrica por la parte trasera con alimentador; protección de conexión en caliente; equipado con puntos de luz LED individuales; con componentes de luz indirectos para el realce adicional del techo o pared; refrigeración pasiva de los LEDs por medio de una geometría de cuerpo de refrigeración optimizada; color de luz 2700 K; binning inicialmente MacAdam ≤ 3 SDCM; CRI ≥ 90 ; mín. 90 % del flujo luminoso después de 50000 horas de funcionamiento; LED energéticamente eficientes con alto rendimiento de color; grado de protección IP20; CP3; 48 V; control con DALI-2; confort visual sin parpadeos mediante regulación de corriente analógica (valor mínimo del 1%); fuente luminosa no sustituible;

Distribución luminosa



Diseño del producto



General

Techo / Pared , Rail _____

IP20 _____

1080 lm _____

LED

2700 K _____

IRC ≥ 90 _____

L90 / 50000 h _____

MacAdam inicial ≤ 3 SDCM _____

R_g: 101 , R_r: 90 , R_{f(1-15)}: 88 _____

MR 0.51 _____

MDER 0.46 _____

Óptico

medium _____

PstLM ≤ 1.0 ¹ _____

SVM ≤ 0.4 ¹ _____

Eléctrico

DALI-2 _____

48 V _____

inserto 15.8 W _____

CP3 _____

inserto 68 lm/W² _____

1 DALI Addr. _____

Físico

longitud 1000 mm _____

ancho 11 mm _____

altura 10 mm _____

¹ Valor del producto continente a plena carga (no atenuado)
² incl. optical losses and the efficiency of the operating device (converter)

Instrucciones de montaje

