




Proyecto / Tipo

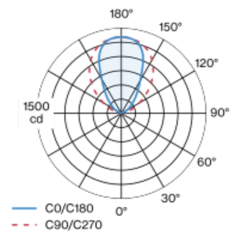
Notas

Cantidad / Fecha

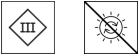
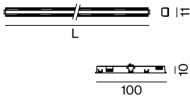


Inserto luminoso lineal de plástico; elemento de luz insertable y desplazable sin necesidad de herramienta a través de un sujetador de clip; enrasado en el sistema de perfiles; alimentación del sistema MOVE IT a través de un perfil electrificado; alimentación eléctrica por la parte trasera con alimentador; protección de conexión en caliente; equipado con puntos de luz LED individuales; con componentes de luz indirectos para el realce adicional del techo o pared; refrigeración pasiva de los LEDs por medio de una geometría de cuerpo de refrigeración optimizada; color de luz 3000 K; binning inicialmente MacAdam  $\leq 3$  SDCM; CRI  $\geq 90$ ; mín. 90 % del flujo luminoso después de 50000 horas de funcionamiento; LED energéticamente eficientes con alto rendimiento de color; grado de protección IP20; CP3; 48 V; control con DALI-2; confort visual sin parpadeos mediante regulación de corriente analógica (valor mínimo del 1%); fuente luminosa no sustituible;

Distribución luminosa



Diseño del producto



General

Techo / Pared , Rail

IP20

2280 lm

LED

3000 K

IRC  $\geq 90$

L90 / 50000 h

MacAdam inicial  $\leq 3$  SDCM

R<sub>g</sub>: 99 , R<sub>f</sub>: 91 , R<sub>f(1-15)</sub>: 89

MR 0.61

MDER 0.55

Óptico

medium

PstLM  $\leq 1.0$ <sup>1</sup>

SVM  $\leq 0.4$ <sup>1</sup>

Eléctrico

DALI-2

48 V

inserto 32 W

CP3

inserto 71 lm/W<sup>2</sup>

1 DALI Addr.

Físico

longitud 2000 mm

ancho 11 mm

altura 10 mm

<sup>1</sup> Valor del producto continente a plena carga (no atenuado)  
<sup>2</sup> incl. optical losses and the efficiency of the operating device (converter)

Instrucciones de montaje

