

TILA 22 adjustable

MOVE IT 10

030-6530536F



Proyecto / Tipo

Notas

Cantidad / Fecha



General

Techo / Pared , Rail

inclinación máx. 135°

giro 365°

aluminio cepillado

IP20

354 lm

inserto óptico 69 lm/W¹

LED

3000 K

IRC ≥ 90

L80 / 50000 h

MacAdam inicial ≤ 3 SDCM

R_g: 100 , R_f: 91 , R_{f(1-15)}: 88

MR 0.59

MDER 0.53

Óptico

flood

ángulo de haz 43°

P_{stLM} ≤ 1.0²

SVM ≤ 0.4²

Eléctrico

DALI-2

48 V

fijación 5.7 W

inserto óptico 5.1 W


CP3

1 DALI Addr.

Físico

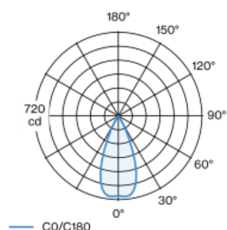
diámetro 22 mm

altura 100 mm



Inserto decorativo de aluminio para focos; superficie lacada en aluminio cepillado; giratorio 365° y orientable 135°; elemento de luz insertable y desplazable sin necesidad de herramienta a través de un sujetador de clip; alimentación del sistema MOVE IT a través de un perfil electrificado; protección de conexión en caliente; refrigeración pasiva de los LEDs por medio de una geometría de cuerpo de refrigeración optimizada; color de luz 3000 K; binning inicialmente MacAdam ≤ 3 SDCM; CRI ≥ 90; min. 80 % del flujo luminoso después de 50000 horas de funcionamiento; LED energéticamente eficientes con alto rendimiento de color; buen antideslumbramiento a través de nivel de punto de luz retraído; reflector de alta calidad; característica de difusión precisa con ángulo de proyección de 43°; no proporciona sombras múltiples; el accesorio óptico está disponible como accesorio; el accesorio se menciona por separado; grado de protección IP20; CP3; 48 V; control con DALI-2; confort visual sin parpadeos mediante regulación de corriente analógica (valor mínimo del 1%); fuente luminosa sustituible por un técnico autorizado;

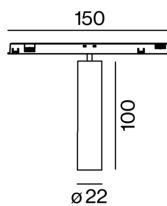
Distribución luminosa



flood 43°

h (m)	E0° (lx)	ø (m)
1	688	0.80
2	172	1.59
3	76	2.39
4	43	3.19
5	28	3.98

Diseño del producto



¹ incluida la consideración de las pérdidas ópticas.

² Valor del producto continente a plena carga (no atenuado)