

TILA 22 suspended

MOVE IT 10


030-6640634M



Proyecto / Tipo _____

Notas _____

Cantidad / Fecha _____



General

Techo , Barra Suspendida _____

cromo _____

IP20 _____

359 lm _____

inserto óptico 70 lm/W¹ _____

LED

4000 K _____

IRC ≥ 90 _____

L80 / 50000 h _____

MacAdam inicial ≤ 3 SDCM _____

R_g: 97 , R_r: 90 , R_{t(1-15)}: 89 _____

MR 0.81 _____

MDER 0.74 _____

Óptico

medium _____

ángulo de haz 26° _____

PstLM ≤ 1.0² _____

SVM ≤ 0.4² _____

Eléctrico

DALI-2 _____

48 V _____

fijación 5.7 W _____

fijación 63 lm/W³ _____

inserto óptico 5.1 W _____

CP3 _____

1 DALI Addr. _____

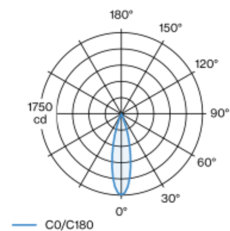
Físico

diámetro 22 mm _____

altura 300 mm _____

1500 mm _____

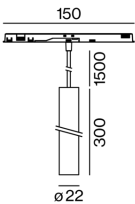
Distribución luminosa



medium 26°

h (m)	EO° (lx)	ø (m)
1	1740	0.46
2	440	0.92
3	190	1.37
4	110	1.83
5	70	2.29

Diseño del producto



¹ INSERTO ÓPTICO: incluida la consideración de las pérdidas ópticas.

² Valor del producto continente a plena carga (no atenuado)

³ DISPOSITIVO: con consideración de pérdidas ópticas y de la unidad de control. SISTEMA: con consideración de pérdidas ópticas, de la unidad de control y de la eficiencia del dispositivo.

Calculadora de iluminación

