

# FRAME 60 high lumen

trim

052-47M4017G



Proyecto / Tipo

Notas

Cantidad / Fecha



### General

Techo , Empotrado

blanco , RAL 9016 <sup>1</sup>

IP20

2070 lm

1770 lm/m

### LED

3000 K

IRC ≥ 90

L90 / 50000 h

MacAdam inicial ≤ 3 SDCM

R<sub>g</sub>: 99 , R<sub>r</sub>: 91 , R<sub>t(1-15)</sub>: 89

MR 0.61

MDER 0.55

### Óptico

Microprismatic

microprismatic

PstLM ≤ 1.0 <sup>2</sup>

SVM ≤ 0.4 <sup>2</sup>

### Eléctrico

non atenuable

220-240 V

sistema 23.3 W

sistema 89 lm/W<sup>3</sup>

CP1

20 W/m

### Físico

borde

longitud 1193 mm

ancho 77 mm

altura 78 mm

3.1 kg

### Orificio

longitud 1183 mm

ancho 66 mm

espesor mín. del techo 8 mm


espesor máx. del techo 25 mm

profundidad empotrada 104 mm

<sup>1</sup> Código RAL

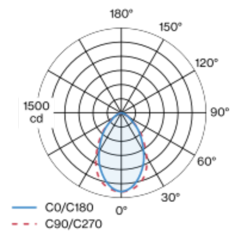
<sup>2</sup> Valor del producto continente a plena carga (no atenuado)

<sup>3</sup> DISPOSITIVO: con consideración de pérdidas ópticas y de la unidad de control. SISTEMA: con consideración de pérdidas ópticas, de la unidad de control y de la eficiencia del dispositivo.

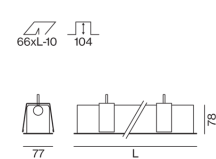


Cuerpo de lámpara de perfil extrusionado de aluminio; lámpara empotrable con borde perimetral; apropiada para grosores de techo de 8-25 mm; superficie pintada al polvo en blanco; perfil de lámpara (tapa terminal y estribo de montaje premontados de fábrica) suministrable previamente para montaje; resto de componentes de lámpara montables sin herramienta; suplemento de luz LED compuesto aluminio lacado altamente reflectante para una gestión térmica mejorada; color de luz 3000 K; binning inicialmente MacAdam ≤ 3 SDCM; CRI ≥ 90; mín. 90 % del flujo luminoso después de 50000 horas de funcionamiento; LED energéticamente eficientes con alto rendimiento de color; cubierta microprismática de PMMA con lámina difusora para la reducción de iluminancia y un alumbrado homogéneo; grado de protección IP20; CP1; 220-240 V; cableado interno de la lámpara libre de halógenos; incluido convertidor, no regulable; fuente luminosa sustituible por un técnico autorizado; mecanismo de control sustituible por un técnico autorizado;

### Distribución luminosa



### Diseño del producto



### Instrucciones de montaje



### Calculadora de iluminación

