

FRAME 60 high lumen

trim

052-47M4017Z



Proyecto / Tipo	
Notas	
Cantidad / Fecha	



General

Techo , Empotrado
blanco , RAL 9016 ¹
IP20
2070 lm
1770 lm/m

LED

3000 K
IRC ≥ 90
L90 / 50000 h
MacAdam inicial ≤ 3 SDCM
R _g : 99 , R _r : 91 , R _{t(1-15)} : 89
MR 0.61
MDER 0.55

Óptico

Microprismatic
microprismatic
PstLM ≤ 1.0 ²
SVM ≤ 0.4 ²

Eléctrico

non atenuable
220-240 V
sistema 23.3 W
sistema 89 lm/W ³
CP1
20 W/m

Físico

borde
longitud 1193 mm
ancho 77 mm
altura 78 mm
3.1 kg


Orificio

longitud 1183 mm
ancho 66 mm
espesor mín. del techo 8 mm
espesor máx. del techo 25 mm
profundidad empotrada 104 mm

¹ Código RAL

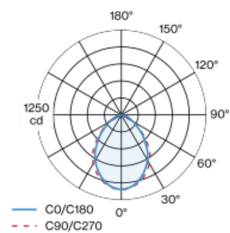
² Valor del producto continente a plena carga (no atenuado)

³ DISPOSITIVO: con consideración de pérdidas ópticas y de la unidad de control. SISTEMA: con consideración de pérdidas ópticas, de la unidad de control y de la eficiencia del dispositivo.

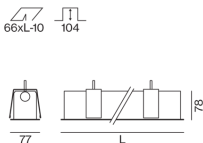


Cuerpo de lámpara de perfil extrusionado de aluminio; lámpara empotrable con borde perimetral; apropiada para grosores de techo de 8-25 mm; superficie pintada al polvo en blanco; perfil de lámpara (tapa terminal y estribo de montaje premontados de fábrica) suministrable previamente para montaje; resto de componentes de lámpara montables sin herramienta; suplemento de luz LED compuesto aluminio lacado altamente reflectante para una gestión térmica mejorada; color de luz 3000 K; binning inicialmente MacAdam ≤ 3 SDCM; CRI ≥ 90; mín. 90 % del flujo luminoso después de 50000 horas de funcionamiento; LED energéticamente eficientes con alto rendimiento de color; cubierta microprismática de PMMA con lámina difusora para la reducción de iluminancia y un alumbrado homogéneo; grado de protección IP20; CP1; 220-240 V; cableado interno de la lámpara libre de halógenos; incluido convertidor, no regulable; fuente luminosa sustituible por un técnico autorizado; mecanismo de control sustituible por un técnico autorizado;

Distribución luminosa



Diseño del producto



Instrucciones de montaje



Calculadora de iluminación



FRAME 60 high lumen

trim

052-47M4017Z



Proyecto / Tipo

Notas

Cantidad / Fecha

Factor de mantenimiento

Tiempo de funcionamiento [h]	10 000	20 000	30 000	40 000	50 000
LLMF	0.98	0.96	0.94	0.92	0.9
LSF	1	1	1	1	1

MF	LMF × RSMF × LLMF × LSF	RSMF ^a	Factor de mantenimiento del local
MF	Factor de mantenimiento	LLMF	Factor de mantenimiento del flujo luminoso de la lámpara
LMF ^a	Factor de mantenimiento de la luminaria	LSF	Factor de supervivencia de la lámpara

^a De acuerdo a "CIE 97, Maintenance of indoor electric lighting systems", 2005, ISBN 3-900-734-34-8. Los valores deben ser determinados por el planificador.

Tipos de disyuntores

Tipo de disyuntor automático	Numero de fijaciones
B10	9
B13	13
B16	15
B20	18
C10	18
C13	26
C16	30
C20	36

Accesorios de montaje

CONCRETE INSTALLATION HOUSING

L-AN-AL (MM)	NÚMERO(S) DE ARTÍCULO
1235-75-88	035-04126

