

SETA 60 CONEX reflector direct / indirect plug / socket

suspended system

058-4128638R



Proyecto / Tipo

Notas

Cantidad / Fecha



General

Techo , Suspendido

negro , RAL 9005 ¹

cromo

IP20

indirecto 7410 lm

direct 7030 lm

total 14440 lm

LED

4000 K

IRC ≥ 80

L90 / 50000 h

MacAdam inicial ≤ 3 SDCM

MR 0.72

MDER 0.65

Óptico

Reflector

symmetric

UGR ≤ 16 , $\geq 65^\circ$ <1500 cd/m²

PstLM ≤ 1.0 ²

SVM ≤ 0.4 ²

Eléctrico

DALI-2

220-240 V

sistema 87 W

sistema 166 lm/W³

CP1


2 DALI Addr.

Físico

longitud 2351 mm

ancho 60 mm

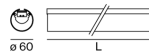
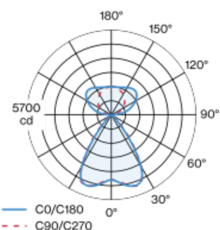
altura 60 mm



Cuerpo de lámpara de perfil extrusionado de aluminio; forma extremadamente esbelta (solo Ø 60 mm) lineal; convertidor integrado en el cuerpo luminoso; para sistemas de iluminación; superficie pintada al polvo en negro; para montaje suspendido (cable de 1500 mm - oblicuo o recto - como accesorio); regulación de la altura sin necesitar herramientas; baldaquino para cableado pasante (disponible como accesorio); unión eléctrica de las luminarias con conexión macho/hembra; conector (en forma de L, T o X) disponible como accesorio; conexión de luminaria girable en su propio eje que permite la orientación en cualquier ángulo de la sala; perfil extruido para una mejor gestión del calor; reflector de alto brillo con óptica facetada; iluminación directa/indirecta; componente de luz indirecta con pletinas propias y una óptica de lente de alta calidad para una iluminación de techo máxima y homogénea dotada de control independiente; UGR ≤ 16 ; lámpara para el puesto de trabajo apta para pantallas según DIN EN 12464-1; luminancia por encima de $65^\circ \leq 1500$ cd/m²; color de luz 4000 K; binning inicialmente MacAdam ≤ 3 SDCM; CRI ≥ 80 ; min. 90 % del flujo luminoso después de 50000 horas de funcionamiento; LED energéticamente eficientes con alto rendimiento de color; grado de protección IP20; CP1; 220-240 V; incluido convertidor DALI-2; el accesorio se menciona por separado; fuente luminosa sustituible por un técnico autorizado; mecanismo de control sustituible por un técnico autorizado;

Distribución luminosa

Diseño del producto



¹ Código RAL

² Valor del producto continente a plena carga (no atenuado)
³ incluida la consideración de las pérdidas ópticas, las pérdidas de la unidad de control interno y la eficiencia del dispositivo operativo

Instrucciones de montaje



Calculadora de iluminación

