

BO 32


intrack 2 lamps
180-7140537F



Proyecto / Tipo

Notas

Cantidad / Fecha



General

Techo , Rail

inclinación máx. 90°

giro 360°

blanco , RAL 9016 ¹

IP20

1590 lm

LED

3000 K

IRC ≥ 90

L80 / 50000 h

MacAdam inicial ≤ 2 SDCM

R_g: 100 , R_f: 91 , R_{f(1-5)}: 88

MR 0.59

MDER 0.53

Óptico

flood

ángulo de haz 34°

PstLM ≤ 1.0 ²

SVM ≤ 0.4 ²

Eléctrico

DALI-2

220-240 V

sistema 20.6 W

sistema 77 lm/W³

CP2

1 DALI Addr.

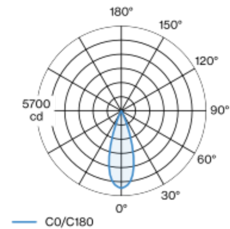
Físico

diámetro 32 mm

altura 100 mm

Proyector de carril electrificado de fundición de aluminio inyectado con adaptador trifásico; idioma de formas clásico en diseño noble para la exigencias más altas; de 2 lámparas; cabezales de proyectores cilíndricos; superficie pintada al polvo en blanco; proyector giratorio 360° y orientable 90°; convertidor integrado en el adaptador de barra conductora; refrigeración pasiva de los LEDs por medio de una geometría de cuerpo de refrigeración optimizada; con tecnología COB (Chip on Board) para eficiencia máxima; ninguna formación de sombras múltiples; color de luz 3000 K; binning inicialmente MacAdam ≤ 2 SDCM; CRI ≥ 90; mín. 80 % del flujo luminoso después de 50000 horas de funcionamiento; LED energéticamente eficientes con alto rendimiento de color; reflector de alta calidad vaporizado de aluminio con revestimiento de facetas esféricas; característica de difusión precisa con ángulo de proyección de 34°; buen antideslumbramiento a través de nivel de punto de luz retraído; el accesorio óptico está disponible como accesorio; el accesorio se menciona por separado; grado de protección IP20; CP2; 220-240 V; adaptador para instalación sin herramientas y facilita el desplazamiento en diferentes carriles de 3 fases; adaptador enrasado con la barra conductora; incluido convertidor DALI-2; confort visual sin parpadeos mediante regulación de corriente analógica (valor mínimo del 1%); fuente luminosa sustituible por un técnico autorizado; mecanismo de control sustituible por un técnico autorizado;

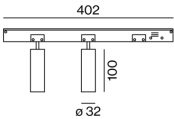
Distribución luminosa



flood 34°

h (m)	E0° (lx)	ø (m)
1	2590	0.61
2	650	1.21
3	290	1.82
4	160	2.42
5	100	3.03

Diseño del producto



¹ Código RAL
² Valor del producto continente a plena carga (no atenuado)
³ incluida la consideración de las pérdidas ópticas, las pérdidas de la unidad de control interno y la eficiencia del dispositivo operativo

Instrucciones de montaje



Calculadora de iluminación

