

BO 55 intrack 1 lamp


180-733043XM



Proyecto / Tipo _____

Notas _____

Cantidad / Fecha _____



General

Techo , Rail _____

inclinación máx. 90° _____

giro 360° _____

colores especiales _____

IP20 _____

1790 lm _____

LED

2700 K _____

IRC ≥ 90 _____

L80 / 50000 h _____

MacAdam inicial ≤ 2 SDCM _____

R_g: 99 , R_f: 91 , R₍₁₋₁₅₎: 89 _____

MR 0.53 _____

MDER 0.48 _____

Óptico

medium _____

ángulo de haz 31° _____

PstLM ≤ 1.0 ¹ _____

SVM ≤ 0.4 ¹ _____

Proyector de carril electrificado de fundición de aluminio inyectado con adaptador trifásico; idioma de formas clásico en diseño noble para la exigencias más altas; de 1 lámpara; cabezal de proyector cilíndricos; superficie pintada al polvo en colores especiales; proyector giratorio 360° y orientable 90°; convertidor integrado en el adaptador de barra conductora; refrigeración pasiva de los LEDs por medio de una geometría de cuerpo de refrigeración optimizada; con tecnología COB (Chip on Board) para eficiencia máxima; ninguna formación de sombras múltiples; color de luz 2700 K; binning inicialmente MacAdam ≤ 2 SDCM; CRI ≥ 90; mín. 80 % del flujo luminoso después de 50000 horas de funcionamiento; LED energéticamente eficientes con alto rendimiento de color; reflector de alta calidad vaporizado de aluminio con revestimiento de facetas esféricas; característica de difusión precisa con ángulo de proyección de 31°; buen antideslumbramiento a través de nivel de punto de luz retraído; el accesorio óptico está disponible como accesorio; el accesorio se menciona por separado; grado de protección IP20; CP2 220-240V; adaptador para instalación sin herramientas y facilita el desplazamiento en diferentes carriles de 3 fases; adaptador enrasado con la barra conductora; incluido convertidor DALI-2; confort visual sin parpadeos mediante regulación de corriente analógica (valor mínimo del 1%); fuente luminosa sustituible por un técnico autorizado; mecanismo de control sustituible por un técnico autorizado;

Eléctrico

DALI-2 _____

sistema 24.7 W _____

CP2 220-240V _____

sistema 72 lm/W² _____

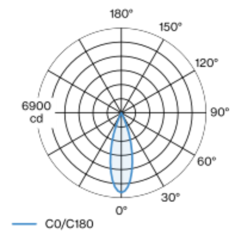
1 DALI Addr. _____

Físico

diámetro 55 mm _____

altura 140 mm _____

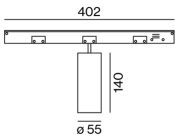
Distribución luminosa



medium 31°

h (m)	EO° (lx)	ø (m)
1	6460	0.55
2	1610	1.10
3	720	1.65
4	400	2.20
5	260	2.75

Diseño del producto



¹ Valor del producto continente a plena carga (no atenuado)
² incl. optical losses and the efficiency of the operating device (converter)

Instrucciones de montaje



Calculadora de iluminación



BO 55 intrack 1 lamp

180-733043XM



Proyecto / Tipo

Notas

Cantidad / Fecha

Factor de mantenimiento

Tiempo de funcionamiento [h]	10 000	20 000	30 000	40 000	50 000
LLMF	0.96	0.92	0.88	0.85	0.81
LSF	1	1	1	1	1
MF	LMF × RSMF × LLMF × LSF				
MF	Factor de mantenimiento				
LMF ^a	Factor de mantenimiento de la luminaria				
		RSMF ^a	Factor de mantenimiento del local		
		LLMF	Factor de mantenimiento del flujo luminoso de la lámpara		
		LSF	Factor de supervivencia de la lámpara		

^a De acuerdo a "CIE 97, Maintenance of indoor electric lighting systems", 2005, ISBN 3-900-734-34-8. Los valores deben ser determinados por el planificador.

Tipos de disyuntores

Tipo de disyuntor automático	Numero de fijaciones
B10	17
B13	22
B16	28
C10	22
C13	27
C16	35

Accesorios opticos

HONEYCOMB LOUVER

COLOR	Ø (MM)	NÚMERO(S) DE ARTÍCULO
negro intenso	50	007-1965598



Accesorios opticos

OVAL LENS

Ø (MM)	NÚMERO(S) DE ARTÍCULO
50	007-1965890



SOFT LENS

Ø (MM)	NÚMERO(S) DE ARTÍCULO
50	007-1965990



WALLWASHER LENS

Ø (MM)	NÚMERO(S) DE ARTÍCULO
50	007-1965790

